## СТАТИСТИК - ХӨГЖИЛД ХОТЛОГЧ ХҮЧ

# СЭЛЭНГЭ АЙМГИЙН НИЙГЭМ ЭДИЙН ЗАСГИЙН 2010 ОНЫ 09 САРЫН ТАНИЛЦУУЛГА

### СТАТИСТИК МЭДЭЭЛЛИЙН ЦАХИМ ЭХ ҮҮСВЭРҮҮД

**http://www.nso.mn** МУ-ын Үндэсний Статистикийн Хорооны албан ёсны веб хуудас

**http://selenge.nso.mn** Сэлэнгэ аймгийн Засаг даргын дэргэдэх Статистикийн хэлтсийн албан ёсны веб хуудас

**http://www.1212.mn** МУ-ын статистик мэдээллийн нэгдсэн онлайн сан

**Monstat апликейшн** Монгол Улсын Үндэсний Статистикийн Хорооноос бэлтгэн гаргадаг, төрөл бүрийн статистикийн мэдээлэл бүхий ном, эмхэтгэл, танилцуулга, сэтгүүлүүдийг энэхүү апликэйшнийг ашиглан унших боломжтой. Мэдээлэл хэрэглэгчид та бүхэн энэхүү программыг App store болон Android market-аас ухаалаг утас, таблетдаа татан авч, суулгаж ашиглаарай.

**ezStats апликейшн** Монгол Улсын Үндэсний Статистикийн Хорооны статистик мэдээллийн нэгдсэн сан **www.1212.mn** сангийн тоон мэдээллүүдийг хялбар, ойлгомжтой, интерактив байдлаар хүлээн авах програм. Мэдээлэл хэрэглэгчид та бүхэн энэхүү программыг App store болон Android market-аас ухаалаг утас, таблетдаа татан авч, суулгаж ашиглаарай.

Утас: 7036-2449, 7036-2047, Үүрэн утас: 9545-2449, 9636-2449
Факс: +976-70363694
Цахим хаяг: selenge@nso.mn, stat_selenge@yahoo.com
Веб: http://selenge.nso.mn, Facebook: https://www.facebook.com/selenge.statistic

# ХҮН АМ, ОРОН СУУЦНЫ 2010 ОНЫ УЛСЫН ТООЛЛОГО

## 11-р сарын 11-нээс 17-ний хооронд болно

Манай мэдээллийн талаархи санал хүсэлтээ
АЗДТГ-ын 22449, 23694 утсанд өгнө үү.
E_mail: stat-sel@mongol.net

ГАРЧИГ

ТАНИЛЦУУЛГА 1 – 7

БҮЛЭГ 1. Мянганы хөгжлийн зорилт 8-18

БҮЛЭГ 2. Үнэ 19-22

БҮЛЭГ 3. Банк, татвар, валютын ханш 23-24

БҮЛЭГ 5.Дэд бүтэц 25

БҮЛЭГ 6. Хөдөө аж ахуй 26-31

БҮЛЭГ 7. Аж үйлдвэр 32-36

БҮЛЭГ 8. Гааль 37

БҮЛЭГ 9. Эрүүл мэнд, НД, Халамж 38-41

БҮЛЭГ 10. Гэмт хэрэг 42-44

БҮЛЭГ11.Бизнес регистр 45

БҮЛЭГ 12.Боловсрол, соёл, биеийн тамир 46-51

БҮЛЭГ 13. Байгаль орчин, цаг уур, газар 52-56

Бүлэг 14.Бусад 57-62

## СЭЛЭНГЭ АЙМГИЙН НИЙГЭМ ЭДИЙН ЗАСГИЙН 2010 ОНЫ 3-Р УЛИРЛЫН ТАНИЛЦУУЛГА

### 1.ХҮН АМ

Манай аймагт бусад аймаг хотоос бүгд 2749 хүн шилжин ирж, 2460 хүн шилжин явсан байна.Нийт шилжин ирэгсэдийн 72.8 хувь нь Дархан-Уул, Улаанбаатар, Орхон, Увс, Сүхбаатар аймгаас, шилжин явагсадын 88.9 хувь нь Улаанбаатар, Дархан-Уул, Дорноговь, Орхон, Төв аймагт явжээ.

ИБМА-наас 9965 хүнд иргэний үнэмлэх олгожээ.

Монгол-Оросын хилийг хялбаршуулсан журмаар хил нэвтрэх эрхийн үнэмлэхээр 32000 хүн зорчсон байна.

ЕБС-н үдийн цай хөтөлберт 1-5-р ангийн 9961 хүүхэд хамрагдаж 437552.1, хүүхдийн цэцэрлэгт 3977 хүүхэд хамрагдаж 598517.2 мянган төгрөгийн санхүүжилт хийгдсэн байна.

3-р улирлын байдлаар аймгийн хэмжээгээр нийт 1475 эх төрж, 1484 хүүхэд мэндэлсэн нь өнгөрсөн оны мөн үеийнхээс төрөлт 3.8 хувиар нэмэгджээ.Нас барсан хүний тоо 410-д хүрсэн нь нэг жилийн мөн үеэс 26 хүнээр, 2007 оныхоос 37 хүнээр нэмэгдсэн байна.Нялхсын эндэгдэл 8 байгаа нь өнгөрсөн оны мөн үеэс 2 дахин нэмэгджээ.Он гарсаар эхийн эндэгдэл Сүхбаатар суманд 1 гараад байна.

### 2.АЖИЛЛАХ ХҮЧ, АЖИЛГҮЙЧҮҮД

Бүртгэлтэй ажилгүйчүүдийн тоо 1084 болсон нь урьд оны мөн үеийнхээс 17.6 хувиар, 2007 оны мөн үеэс 6.5 хувиар тус тус буурсан байна.

Нийт ажилгүйчүүдийн 78.3 хувийг ерөнхий боловсролтой, 4.0 хувийг тусгай дунд, 6.1 хувийг мэргэжилтэй ажилчид, 11.5 хувийг дээд боловсролтой хүмүүс эзлэх боллоо.

Энэ сард бүртгэлтэй ажилгүйчүүдээс 84 хүн хасагдаж, 111 хүн шинээр бүртгэгдсэн байна.Оны эхнээс 1297 хүн шинээр ажлын байраар хангагдсан ба төлөвлөгөөний биелэлт 64.9 хувьтай байна.Шинээр ажлын байраар хангагдсан хүмүүсийн 1051 нь байнгын, 246 нь түр ажлын байртай болжээ.

### 3.ҮНЭ, ХЭРЭГЛЭЭНИЙ ҮНИЙН ИНДЕКС



Энэ сард хүнсний ерөн хэрэглээний барааны хувьд гурил гурилан бүтээгдэхүүн, бензин шатахууны үнэ харьцангуй тогтвортой байхад мах, махан бүтээгдэхүүний үнэ 3.8-14.3 пунктээр буурч, задгай сүү, тарагны үнэ 21.4-40.0 пунктээр нэмэгдсэн.

3-р улирлын байдлаар аймгийн ХҮИ 174.9 болсон нь суурь оноос 74.9 пунктээр, өнгөрсөн оны мөн үеэс 12.5 пунктээр нэмэгдсэн ба харин өнгөрсөн сарынхаас 0.6 пунктээр буурсан нь ерөн хэрэглээний барааны үнэд бага ч гэсэн эерэг үзүүлэлт боллоо.

Суурь оныг 2005 оны 12-р сарын үнээр авсан болно.

### 4.ТӨСӨВ, МӨНГӨ, ТАТВАР, БАНК

Орон нутгийн төсвийн орлого 11426.5 сая.төг болж төсвийн орлогын төлөвлөгөө 124.3 хувьтай байна. Нийт орлогын 86.1 хувийг урсгал орлого эзэлж байна.

Орон нутгийн төсвөөс санхүүждэг байгууллагуудын төлөвлөсөн зардал 6.7 хувиар илүү санхүүжигджээ.

Төсвийн нийт еглег 340.3 сая төгрөг болсон нь өнгөрсөн 8-н сарынхаас 66.4 сая төгрөгөөр буурчээ.

Монгол банкны мэдээгээр энэ сард кассын цэвэр орлого 46992.4 сая төгрөг, цэвэр зарлага 47660.0 сая төгрөгт хүрчээ.Зээлийн ерийн үлдэгдэл 44241.1 сая төгрөг байгаа ба үүний 1.0 хувийг чанаргүй зээл эзлэх боллоо.Иргэдийн мөнгөн хадгаламж 15187.8 сая төгрөг байна.

3-р улирлын байдлаар татварын орлого 11184.2 сая төгрөгт хүрч төлөвлөгөөний биелэлт 131.4 хувьтай байгаа бөгөөд үүнээс орон нутгийн орлого 10138.9 сая төгрөгт хүрээд байна.

### 5.ДЭД БҮТЭЦ

**Холбоо.** Эхний 9 сарын байдлаар 1794.6 сая төгрөгний холбооны тарифын орлого олж үүнээс 1665.6 сая төгрөгийг хүн амаас олсон байна.

**Тээвэр.** Тээврийн орлого 13.8 сая төгрөг болж, 82.6 мян.зорчигч тээвэрлэсэн байна.

**Барилга.** Оны эхнээс 928.0 сая төгрөгний барилга угсралт, их засварын ажлыг хийж гүйцэтгэсэн байна.

## 6.ХӨДӨӨ АЖ АХУЙ

а. Ургац хураалт:

Эхний 9 сарын байдлаар 128351.3 тн үр тариа, 27075.8 тн төмс, 25081 тн хүнсний ногоо хураан авч хадлан 163435 тн-ыг бэлтгэсэд байна. Өмнөх оны мөн үеэс үр тариа 2 дахин хураан авч , хадлан 29.5 хувиар илүү бэлтгэсэн байна

Б.Том малын зүй бус хорогдол:

Аймгийн хэмжээнд 99810 толгой том мал хорогдсон нь урьд оны мөн үеэс 10 дахин их байгаа ба оны эхний нийт малын 6.4 хувийг эзэлж байна.Өвчнөөр хорогдсон мал 1793 болсон ба нийт хорогдлын 1.8 хувийг эзэлж байна.

В. Хөдөө аж ахуйн бүтээгдэхүүний үнэ

2009 оны мөн үеэс малын үнэ 22500-48000 төгрөгөөр буурсан бол түүхий эдийн үнийн хувьд харьцангуй тогтвортой байна. Адууны шир 12000 хонины арьс 6000 төгрөгөөр худалдаалагдаж байна.

## 7.АЖ ҮЙЛДВЭР

2010 оны эхний 9 сарын байдлаар аж үйлдвэрийн салбарт 264403.9 сая төгрөгний бүтээгдэхүүн үйлдвэрлэж, 256113.3 сая төгрөгний борлуулалт хийгдсэн нь урьд оны мөн үеийнхээс нийт үйлдвэрлэлт 11.5 хувиар, борлуулалт 29.3 хувиар өссөн байна.

Аж үйлдвэрийн нийт бүтээгдэхүүний 86.0 хувь нь уул уурхайн салбарт, 6.5 хувь нь барилгын материалын салбарт, 5.7 хувь нь хүнс үндааны салбарт бүтээгджээ.

Гол нэр төрлийн бүтээгдэхүүний хувьд урьд оны мөн үетэй харьцуулахад зайрмаг үйлдвэрлэлт 4.4 дахин, үндаа үйлдвэрлэлт 2.3 дахин, нарийн боов үйлдвэрлэлт 99.8 хувиар, төмрийн хүдэр олборлолт 72.6 хувиар, сүү үйлдвэрлэлт 70.5 хувиар, арматур төмөр үйлдвэрлэлт 63.4 хувиар, талх үйлдвэрлэлт 57.1 хувиар, зүсмэл үйлдвэрлэлт 52.1 хувиар, хэрчсэн гурил үйлдвэрлэлт 35.6 хувиар, цемент үйлдвэрлэлт 16.4 хувиар, шохой үйлдвэрлэлт 2.4 хувиар нэмэгдэж, бусад нэр төрлүүд буурчээ.



Харин 2007 оны мөн үетэй харьцуулахад сүү үйлдвэрлэлт 69.7 хувиар, зүсмэл үйлдвэрлэлт 65.6 хувиар, зайрмаг үйлдвэрлэлт 35.3 хувиар, үндаа үйлдвэрлэлт 31.3 хувиар, талх үйлдвэрлэлт 29.5 хувиар, цемент үйлдвэрлэлт 28.8 хувиар, шохой үйлдвэрлэлт 16.6 хувиар, нарийн боов үйлдвэрлэлт 3.3 хувиар өссөн байна.

Сумдын жижиг дунд үйлдвэрүүд аймгийн аж үйлдвэрийн нийт бүтээгдэхүүний 0.2 хувьтай тэнцэх 637.6 сая төгрөгний бүтээгдэхүүн үйлдвэрлэж, 658.2 сая төгрөгний борлуулалт хийжээ.

## 8.ГААЛЬ

Сэлэнгэ дэх Гаалийн газрын мэдээгээр 3209 суудлын вагон, 44509 ачааны вагон, 3450 зүтгүүрийн вагон, 30215 суудлын автомашин, 23013 ачааны автомашин Алтанбулаг, Сүхбаатар боомтоор дамжин өнгөрсөн байна. Мөн монголын 194904, гадаадын 174794 иргэн зорчсон байна.

## 9.ХҮН АМЫН ЭРҮҮЛ МЭНД, НИЙГМИЙН ДААТГАЛ, ХАЛАМЖ

Халдварт өвчнөөр 742 хүн өвчилж бүртгэгдсэн нь 2007 оныхоос 25.4 хувиар, 2009 оныхоос 25.1 хувиар тус тус буурсан байна.Нийт халдварт өвчний 47.9 хувийг бэлгийн замын халдварт өвчин, 28.7 хувийг сүрьеэ, 8.9 хувийг халдварт шар гепатит эзэлж байна.

Нийгмийн халамжийн сангаас 125235 хүнд 8556.4 сая төгрөгийн тэтгэмж олгосон ба халамжийн тэтгэвэрийг 2750 хүнд 832.1 сая, нөхцелт мөнгөн тэтгэмжийг 1407 хүнд 239.0 сая, хүний хөгжлийн сангаас 118527 хүнд 7407.9 сая төгрөгийг тус тус олгоод байна.

Оны эхний 9 сарын байдлаар 7581.1 сая төгрөгийн НДШ-ийн орлого оруулж төлөвлөгөөний биелэлт 103.9 хувьтай байна.

НДШ-ийн нийт авлага 3477.2 сая төгрөг болсон ба төсөвт байгууллагаас 61.2 сая, ААНБ-аас 3416.0 сая төгрөгийн авах авлагатай байна.

## 10.ГЭМТ ХЭРЭГ

Цагдаагийн газрын мэдээгээр нийт 590 гэмт хэрэг бүртгэгдсэний 208 нь согтуугаар үйлдэгдсэн ба гэмт хэргийн тоог өнгөрсөн оны мөн үетэй харьцуулахад 0.7 хувиар буурчээ.

Бүртгэгдсэн хэргийн 26.4 хувийг өмчлөх эрхийн эсрэг гэмт хэрэг, 36.6 хувийг хүний амь бие, эрүүл мэндийн эсрэг гэмт хэрэг, 6.8 хувийг нийгмийн аюулгүй байдлын эсрэг гэмт хэрэг, 5.9 хувийг тээврийн хэрэгслийн хөдөлгөөний аюулгүй байдлын эсрэг гэмт хэрэг эзэлж байна.Өмчлөх эрхийн эсрэг гэмт хэргийн 26.9 хувийг малын хулгай эзэлж байна.

Гэмт хэргийн улмаас 506 иргэн, байгууллагад 471.7 сая төгрөгийн хохирол учирсан ба нийт хохирлын 33.1 хувийг нөхөн төлүүлжээ.

Шүүхийн шийдвэр биелүүлэх албанд нийт 533 гүйцэтгэлийн материал байсан ба энэ оны эхнээс 496 материал нэмэгдэж, 35 материал хасагдаж, бүгд 994 гүйцэтгэлийн материалаар 1178.8 сая төгрөгийн өрийг барагдуулахаас 272 гүйцэтгэлийн материалаар 395.6 сая төгрөгийн өрийг бодитой барагдуулжээ.

Оны эхнээс аймгийн шүүхээр нийт 860 хэрэг шийдвэрлэгдсэн ба үүний 160 нь эрүүгийн хэрэг, 684 нь иргэний хэрэг, 16 нь захиргааны арга хэмжээ байна.

## 11.БИЗНЕС РЕГИСТР

Дотоодын нийт бүтээгдэхүүний суурь мэдээлэл болох аймгийн нутаг дэвсгэр дээр үйл ажиллагаа явуулдаг аж ахуйн нэгж байгууллагын бизнес регистрийн санд 2010 оны эхний 9 сард нийт 2102 хуулийн этгээд, аж ахуйн нэгж байгууллага байгаа ба энэ хугацаанд 136 аж ахуйн нэгж шинээр бүртгүүлсэн байна.

Бизнес регистрийн сангийн 56.4 хувийг компани, 12.9 хувийг нөхөрлөл, 12.5 хувийг салбар нэгж, 9.6 хувийг төсөвт байгууллага эзэлж байна.

## 12.БОЛОВСРОЛ, СОЁЛ, БИЕИЙН ТАМИР, СПОРТ

Энэ хичээлийн жилд 1376 хүүхэд бүрэн дунд, 2177 хүүхэд суурь боловсрол эзэмшиж төгсчээ.

9-р сарын 1-нд аймгийн хэмжээгээр нийт 18817 сурагч, 967 үндсэн багштайгаар хичээлийн шинэ жилийг эхлүүлсэн ба 1-р ангид 1591 сурагч, 9-р ангид 1700 сурагч элсэн оржээ.

Дүйцсэн хөтөлбөрөөр нийт 676 сурагч суралцаж байгаа ба сургууль завсардсан хүүхдийн тоо 4 болж өнгөрсөн оны мөн үеийн хэмжээнд байна.Бичиг үсэг үл мэдэгч 139 хүн байгаа нь 2009 оноос 89 хүнээр багассан байна.Аймгийн хэмжээгээр нийт



33 цэцэрлэгт 180 багш ажиллаж, 6211 хүүхэд үндсэн ангид хүмүүжиж байна.

Албан ёсны биеийн тамир, спортын арга хэмжээнд 18740 хүн хамрагдаж, улс, нэрэмжит тэмцээнээс 114 медаль авсан ба энэ нь 2009 оныхоос 17 медалиар илүү байна.

Аймгаас хүүхэд багачуудын дунд зохион байгуулсан 8 удаагийн арга хэмжээнд 2858 хүүхэд хамрагджээ.Халамжийн тогтмол үйлчилгээнд 12 хүүхдийг хамруулж, аймаг, улсын чанартай уралдаан тэмцээнээс 590 хүүхэд медаль авчээ.

## 13.БАЙГАЛЬ ОРЧИН, ЦАГ УУР, ГАЗАР

2007 онд аймгийн хэмжээгээр уул уурхайн нөхөн сэргээлт 264.3 га газарт хийсний 182.1 га нь техникийн, 82.2 га нь биологийн нөхөн сэргээлт хийгдсэн байна.

2007 онд 2495782.4 мян.м3 ус ашигласан ба үйлдвэрлэл болон ахуйн хэрэглээнд 1684679.5, хөдөө аж ахуйд 811070.5 мян.м3 ус ашигласан байна.

Сэлэнгэ аймагт нийт 4031 худаг тоологдсоноос 298 нь ерөмдмөл, 227 нь богино яндант, 3506 нь гар худаг тоологдсон байна.Задгай ус 905 тоологдсоноос 616 гол горхи, 46 нуур тойром, 217 булаг, 26 рашаан тоологдсон байна.

2007 оны жилийн эцсийн байдлаар газар өмчлөх, газраас бусад үл хөдлөх эд хөрөнгийн өмчлөх эрхээ 8238 хүн баталгаажуулж, үйлчилгээний хураамжинд 79062.6 мянган төгрөг төлсөн байна.

## 14.БУСАД

### а. Хяналт шалгалт.

Аймгийн Мэргэжлийн хяналтын улсын байцаагчид 2010 оны онд 2976 аж ахуйн нэгж байгууллагад хяналт шалгалт хийж, 3265 зөрчил дутагдал илрүүлж, 38539 мян.төгрөгний торгуулийн арга хэмжээ авч үүнээс 32372 мян.төгрөгийг барагдуулжээ. Илэрсэн зөрчлийн 79.6 хувийг боловсролын, соёлын, эмчилгээний чанарын, эм био бэлдмэлийн, хүнсний эрүүл ахуйн, халдвар судлалын, барилгын техникийн, эрчим хүчний, хэмжил зүйн, хүнсний үйлдвэрлэл худалдаа нийтийн хоолны, аж үйлдвэр

аялал жуулчлал үйлчилгээний, байгаль орчны, мал эмнэлгийн, геологи уул уурхайн хяналт эзлэж байна.

### б.Стандартчилал хэмжилзүй.

Оны эхний 9 сарын байдлаар 6 хэмжих хэрэгсэл баталгаажуулж, 1582 сорилт шинжилгээний дээж авч, 160 аж ахуйн нэгжид стандартчилал тохирлын гэрчилгээ олгосон. Мөн 65 иргэд, аж ахуйн нэгж стандартын салбар сангаар үйлчлүүлсэн.

### в.Онцгой байдлын алба.

2010 онд үзлэг шалгалтанд 713 обьект, 5503 айл өрх хамрагдаж, 4857 зөрчил илрүүлж, 1344 зөрчил дутагдлыг арилгасан. Нийт 70 гал түймэр гарснаас 54 нь обьектийн, 16 нь ой хээрийн түймэр байна. Гал түймэрт 97.6 сая төгрөгний хохирол учирч, 113.3 сая төгрөгний эд хөрөнгө аварсан байна.

### г. Тээвэр зохицуулалтын алба.

Сэлэнгэ аймгийн хэмжээнд оны эхнээс Алтанбулаг, Ерөө, Зүүнбүрэн, Орхон, Сант, Цагааннуур, Баянгол, Сайхан, Орхонтуул, Баруунбүрэн, Шаамар, Жавхлант, Түшиг, Хушаат сумын чиглэл рүү болон Сүхбаатар суман дотор 50 микроавтобус, 120 суудлын автомашин тендерээр шалгаран үйлчилгээнд явж байна.

СТАТИСТИКИЙН ХЭЛТЭС



БҮЛЭГ 1. МЯНГАНЫ ХӨГЖЛИЙН ЗОРИЛТЫН ХЭРЭГЖИЛТ

1.1 ШИЛЖИН ИРСЭН ИРГЭДИЙН ТОО , сумаар

| Сум | 2007 | 2008 | 2009 | 2010 |
|---|---|---|---|---|
| ДҮН | 1394 | 1779 | 2218 | 2749 |
| Алтанбулаг | 77 | 79 | 164 | 203 |
| Ерөө | 60 | 79 | 75 | 71 |
| Зүүнбүрэн | 19 | 31 | 55 | 52 |
| Мандал | 313 | 337 | 343 | 574 |
| Орхон | 37 | 40 | 29 | 67 |
| Сант | 10 | 69 | 30 | 60 |
| Цагааннуур | 74 | 72 | 84 | 54 |
| Баянгол | 79 | 94 | 142 | 193 |
| Сайхан | 105 | 112 | 173 | 254 |
| Орхонтуул | 43 | 107 | 147 | 90 |
| Баруунбүрэн | 25 | 110 | 168 | 52 |
| Шаамар | 49 | 63 | 73 | 97 |
| Худэр | 20 | 15 | 34 | 26 |
| Сүхбаатар | 344 | 400 | 593 | 838 |
| Жавхлант | 93 | 63 | 45 | 31 |
| Түшиг | 8 | 19 | 21 | 27 |
| Хушаат | 38 | 89 | 42 | 60 |

1.2 ШИЛЖИН ЯВСАН ИРГЭДИЙН ТОО, сумаар

| Сум | 2007 | 2008 | 2009 | 2010 |
|---|---|---|---|---|
| ДҮН | 2145 | 2381 | 2198 | 2460 |
| Алтанбулаг | 101 | 105 | 109 | 159 |
| Ерөө | 117 | 128 | 104 | 98 |
| Зүүнбүрэн | 35 | 47 | 56 | 45 |
| Мандал | 408 | 465 | 410 | 412 |
| Орхон | 30 | 37 | 28 | 28 |
| Сант | 49 | 55 | 27 | 64 |
| Цагааннуур | 63 | 71 | 72 | 77 |
| Баянгол | 69 | 111 | 93 | 111 |
| Сайхан | 191 | 232 | 261 | 212 |
| Орхонтуул | 46 | 72 | 75 | 47 |
| Баруунбүрэн | 49 | 38 | 45 | 62 |
| Шаамар | 76 | 142 | 83 | 116 |
| Худэр | 25 | 43 | 22 | 28 |
| Сүхбаатар | 830 | 705 | 692 | 876 |
| Жавхлант | 28 | 63 | 46 | 60 |
| Түшиг | 14 | 33 | 37 | 20 |
| Хушаат | 14 | 34 | 38 | 43 |

ШИЛЖИН ИРСЭН ,ЯВСАН ХҮНИЙ ТОО

## 1.3 ИРГЭНИЙ ҮНЭМЛЭХ ОЛГОЛТ, сумаар

/эсэн дунгээр/

| Сум | 2007 IX сар | 2008 IX сар | 2009 IX сар | 2010 IX сар |
|---|---|---|---|---|
| ДҮН | 5832 | 9130 | 5357 | 9965 |
| Алтанбулаг | 246 | 382 | 318 | 455 |
| Ерөө | 320 | 512 | 383 | 480 |
| Зүүнбүрэн | 149 | 221 | 150 | 253 |
| Мандал | 1355 | 2091 | 1083 | 2596 |
| Орхон | 53 | 215 | 80 | 184 |
| Сант | 102 | 176 | 94 | 251 |
| Цагаannуур | 226 | 416 | 206 | 415 |
| Баянгол | 318 | 440 | 180 | 525 |
| Сайхан | 500 | 781 | 458 | 983 |
| Орхонтуул | 132 | 286 | 154 | 328 |
| Баруунбүрэн | 123 | 189 | 139 | 204 |
| Шаамар | 222 | 391 | 207 | 426 |
| Хүдэр | 115 | 82 | 124 | 142 |
| Сүхбаатар | 1704 | 2470 | 1513 | 2270 |
| Жавхлант | 94 | 185 | 96 | 126 |
| Түшиг | 96 | 111 | 68 | 152 |
| Хушаат | 67 | 182 | 104 | 175 |



## 1.4 ЕБС-ИЙН ҮДИЙН ЦАЙ ХӨТӨЛБӨРИЙН ХЭРЭГЖИЛТ

сумаар

| Сум | I-Y ангиин бүх хүүхэд | сард ноогдох хэмжээ ** | нийт зардал мян.төг |
|---|---|---|---|
| ДҮН | 9961 | 106 | 437552.1 |
| Алтанбулаг | 449 | 106 | 19723.2 |
| Ерөө | 592 | 106 | 26004.6 |
| Зүүнбүрэн | 184 | 106 | 8082.6 |
| Мандал | 2618 | 106 | 115000.0 |
| Орхон | 137 | 106 | 6016.0 |
| Сант | 161 | 106 | 7072.0 |
| Цагаannуур | 435 | 106 | 19108.2 |
| Баянгол | 479 | 106 | 21040.8 |
| Сайхан | 1008 | 106 | 44277.6 |
| Орхонтуул | 311 | 106 | 13661.4 |
| Баруунбүрэн | 290 | 106 | 12738.6 |
| Шаамар | 377 | 106 | 16560.6 |
| Хүдэр | 249 | 106 | 10938.0 |
| Сүхбаатар | 2234 | 106 | 98130.7 |
| Жавхлант | 126 | 106 | 5535.0 |
| Түшиг | 138 | 106 | 6061.8 |
| Хушаат | 173 | 106 | 7599.0 |

## 1.5 ХҮҮХДИЙН ЦЭЦЭРЛЭГИЙН ХООЛНЫ САНХҮҮЖИЛТ

сумаар

| Сум | Нийт хүүхдийн тоо | 1 хүүхдийн өдрийн хоолны норматив | нийт зардал мян.төг |
|---|---|---|---|
| ДҮН | 3977 | 658 | 598517.2 |
| Алтанбулаг | 150 | 658 | 21406.0 |
| Ерөө | 200 | 658 | 29953.0 |
| Зүүнбүрэн | 100 | 658 | 15207.5 |
| Мандал | 550 | 658 | 94225.6 |
| Орхон | 80 | 658 | 10972.5 |
| Сант | 90 | 658 | 13721.4 |
| Цагаannуур | 150 | 658 | 22310.4 |
| Баянгол | 200 | 658 | 21945.0 |
| Сайхан | 680 | 658 | 84229.9 |
| Орхонтуул | 102 | 658 | 15092.0 |
| Баруунбүрэн | 100 | 658 | 16135.0 |
| Шаамар | 200 | 658 | 30345.7 |
| Хүдэр | 100 | 658 | 17017.0 |
| Сүхбаатар | 1025 | 658 | 168555.2 |
| Жавхлант | 100 | 658 | 12337.5 |
| Түшиг | 75 | 658 | 14091.0 |
| Хушаат | 75 | 658 | 10972.5 |

## 1.6. ТӨРӨЛТ

| | төрсөн эх | | | | 2008 % | 2009 % | 2010 % |
|---|---|---|---|---|---|---|---|
| | 2007 | 2008 | 2009 | 2010 | 2007 | 2008 | 2009 |
| **ДҮН** | **1082** | **1247** | **1421** | **1475** | **115.2** | **114.0** | **103.8** |
| Алтанбулаг | 1 | 1 | 5 | 1 | 100.0 | 5* | 20.0 |
| Ерөө | 36 | 40 | 39 | 38 | 111.1 | 97.5 | 97.4 |
| Зүүнбүрэн | 1 | 4 | 4 | 4 | 4* | 100.0 | 100.0 |
| Мандал | 320 | 412 | 462 | 515 | 128.8 | 112.1 | 111.5 |
| Орхон | | | | 2 | | | |
| Сант | | 3 | 3 | 2 | | 100.0 | 66.7 |
| Цагаannуур | 30 | 39 | 46 | 28 | 130.0 | 117.9 | 60.9 |
| Баянгол | 8 | 7 | 2 | 4 | 87.5 | 28.6 | 2* |
| Сайхан | 91 | 87 | 104 | 106 | 95.6 | 119.5 | 101.9 |
| Орхонтуул | 7 | 11 | 12 | 6 | 157.1 | 109.1 | 50.0 |
| Баруунбүрэн | 5 | 5 | 7 | 2 | 100.0 | 140.0 | 28.6 |
| Шаамар | 5 | 6 | 6 | 5 | 120.0 | 100.0 | 83.3 |
| Хүдэр | 7 | 11 | 15 | 19 | 157.1 | 136.4 | 126.7 |
| Сүхбаатар | 557 | 611 | 694 | 727 | 109.7 | 113.6 | 104.8 |
| Жавхлант | 1 | | | 1 | 0.0 | | |
| Түшиг | 9 | 7 | 19 | 11 | 77.8 | 2.7* | 57.9 |
| Хушаат | 4 | 3 | 3 | 4 | 75.0 | 100.0 | 133.3 |

| | амьд төрсөн хүүхэд | | | | 2008 % | 2009 % | 2010 % |
|---|---|---|---|---|---|---|---|
| | 2007 | 2008 | 2009 | 2010 | 2007 | 2008 | 2009 |
| **ДҮН** | **1084** | **1247** | **1420** | **1484** | **115.0** | **113.9** | **104.5** |
| лтанбулаг | 1 | 1 | 5 | 1 | 100.0 | 5* | 20.0 |
| рөө | 37 | 40 | 39 | 38 | 108.1 | 97.5 | 97.4 |
| үүнбүрэн | 1 | 4 | 4 | 4 | 4* | 100.0 | 100.0 |
| андал | 323 | 412 | 461 | 524 | 127.6 | 111.9 | 113.7 |
| рхон | | | | 2 | | | |
| ант | | 3 | 3 | 2 | | 100.0 | 66.7 |
| агаannуур | 30 | 40 | 46 | 27 | 133.3 | 115.0 | 58.7 |
| янгол | 8 | 7 | 2 | 5 | 87.5 | 28.6 | 2.5* |
| йхан | 90 | 87 | 104 | 105 | 96.7 | 119.5 | 101.0 |
| рхонтуул | 8 | 11 | 12 | 6 | 137.5 | 109.1 | 50.0 |
| руунбүрэн | 5 | 5 | 7 | 2 | 100.0 | 140.0 | 28.6 |
| аамар | 5 | 6 | 6 | 5 | 120.0 | 100.0 | 83.3 |
| дэр | 7 | 11 | 15 | 18 | 157.1 | 136.4 | 120.0 |
| хбаатар | 555 | 610 | 694 | 729 | 109.9 | 113.8 | 105.0 |
| авхлант | 1 | | | 1 | 0.0 | | |
| шиг | 9 | 7 | 19 | 11 | 77.8 | 2.7* | 57.9 |
| шаат | 4 | 3 | 3 | 4 | 75.0 | 100.0 | 133.3 |



## 1.7.НАС БАРАЛТ

| | нас баралт | | | | 2008 % | 2009 % | 2010 % |
|---|---|---|---|---|---|---|---|
| | 2007 | 2008 | 2009 | 2010 | 2007 | 2008 | 2009 |
| **ДҮН** | **373** | **389** | **384** | **410** | **104.3** | **98.7** | **106.8** |
| Алтанбулаг | 15 | 13 | 20 | 23 | 86.7 | 153.8 | 115.0 |
| Ерөө | 23 | 34 | 39 | 27 | 147.8 | 114.7 | 69.2 |
| Зүүнбүрэн | 16 | 11 | 14 | 8 | 68.8 | 127.3 | 57.1 |
| Мандал | 116 | 98 | 96 | 91 | 84.5 | 98.0 | 94.8 |
| Орхон | 4 | 5 | 6 | 5 | 125.0 | 120.0 | 83.3 |
| Сант | 6 | 10 | 5 | 6 | 166.7 | 50.0 | 120.0 |
| Цагаannуур | 18 | 18 | 15 | 15 | 100.0 | 83.3 | 100.0 |
| Баянгол | 9 | 9 | 20 | 22 | 100.0 | 2.2* | 110.0 |
| Сайхан | 28 | 24 | 25 | 32 | 85.7 | 104.2 | 128.0 |
| Орхонтуул | 7 | 18 | 5 | 14 | 2.6* | 27.8 | 2.8* |
| Баруунбүрэн | 2 | 11 | 7 | 18 | 5.5* | 63.6 | 2.6* |
| Шаамар | 20 | 21 | 20 | 22 | 105.0 | 95.2 | 110.0 |
| Хүдэр | 9 | 5 | 7 | 5 | 55.6 | 140.0 | 71.4 |
| Сүхбаатар | 83 | 93 | 90 | 103 | 112.0 | 96.8 | 114.4 |
| Жавхлант | 4 | 6 | 4 | 4 | 150.0 | 66.7 | 100.0 |
| Түшиг | 4 | 6 | 8 | 6 | 150.0 | 133.3 | 75.0 |
| Хушаат | 9 | 7 | 3 | 9 | 77.8 | 42.9 | 3* |

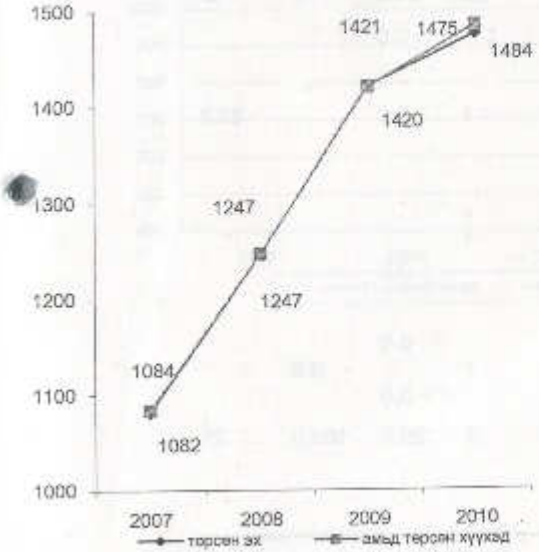

## 1.8.НЯЛХСЫН ЭНДЭГДЭЛ

| | 0-1 нас | | | | 2008 | 2009 | 2010 |
|---|---|---|---|---|---|---|---|
| | 2007 | 2008 | 2009 | 2010 | 2007 % | 2008 % | 2009 % |
| **ДҮН** | **28** | **28** | **4** | **11** | **100.0** | **14.3** | **2.8*** |
| Алтанбулаг | 1 | | | 1 | 0.0 | | |
| Ерөө | | 1 | 1 | | | 100.0 | 0.0 |
| Зүүнбүрэн | | | | 1 | | | |
| Мандал | 6 | 17 | 3 | 1 | 2.8* | 17.6 | 33.3 |
| Орхон | | | | | | | |
| Сант | 2 | | | 1 | 0.0 | | |
| Цагааннуур | 1 | | | | 0.0 | | |
| Баянгол | | | | | | | |
| Сайхан | | 1 | | | | 0.0 | |
| Орхонтуул | 1 | | | | 0.0 | | |
| Баруунбүрэн | | | | 1 | | | |
| Шаамар | 1 | | | | 0.0 | | |
| Хүдэр | | | | | | | |
| Сүхбаатар | 15 | 9 | | 6 | 60.0 | 0.0 | |
| Жавхлант | | | | | | | |
| Түшиг | | | | | | | |
| Хушаат | 1 | | | | 0.0 | | |

| | үүнээс: 1-5 нас | | | | 2008 | 2009 | 2010 |
|---|---|---|---|---|---|---|---|
| | 2007 | 2008 | 2009 | 2010 | 2007 % | 2008 % | 2009 % |
| **ДҮН** | **10** | **2** | **4** | **8** | **20.0** | **2*** | **2*** |
| Алтанбулаг | 1 | | | 1 | 0.0 | | |
| Ерөө | | | | | | | |
| Зүүнбүрэн | | | | | | | |
| Мандал | 2 | | 3 | 1 | 0.0 | | 33.3 |
| Орхон | | | | | | | |
| Сант | | | | | | | |
| Цагааннуур | | | | 1 | | | |
| Баянгол | | | | 1 | | | |
| Сайхан | 1 | | | | 0.0 | | |
| Орхонтуул | | | | | | | |
| Баруунбүрэн | 1 | | | | 0.0 | | |
| Шаамар | | 1 | | 1 | | 0.0 | |
| Хүдэр | 1 | | | | 0.0 | | |
| Сүхбаатар | 4 | 1 | 1 | 2 | 25.0 | 100.0 | 2* |
| Жавхлант | | | | | | | |
| Түшиг | | | | | | | |
| Хушаат | | | | 1 | | | |



## 1.9.БҮРТГЭЛТЭЙ АЖИЛГҮЙЧҮҮД
**боловсролоор**

| үзүүлэлтүүд | 2007 | 2008 | 2009 | 2010 | 2008 2007 % | 2009 2008 % | 2010 2009 % |
|---|---|---|---|---|---|---|---|
| **Бүгд** | **1159** | **1065** | **1315** | **1084** | **91.9** | **123.5** | **82.4** |
| -үүнээс эмэгтэй | 693 | 600 | 787 | 510 | 86.6 | 131.2 | 64.8 |
| -дээд | 111 | 109 | 163 | 125 | 98.2 | 149.5 | 76.7 |
| -коллежи | | | | | | | |
| -тусгай дунд | 87 | 52 | 82 | 43 | 59.8 | 157.7 | 52.4 |
| -ерөнхий боловсролтой | 902 | 852 | 1004 | 849 | 94.5 | 117.8 | 84.6 |
| -мэргэжилтэй ажилчид | 55 | 48 | 62 | 66 | 87.3 | 129.2 | 106.5 |
| -мэргэжилгүй | 4 | 4 | 4 | 1 | 100.0 | 100.0 | 25.0 |

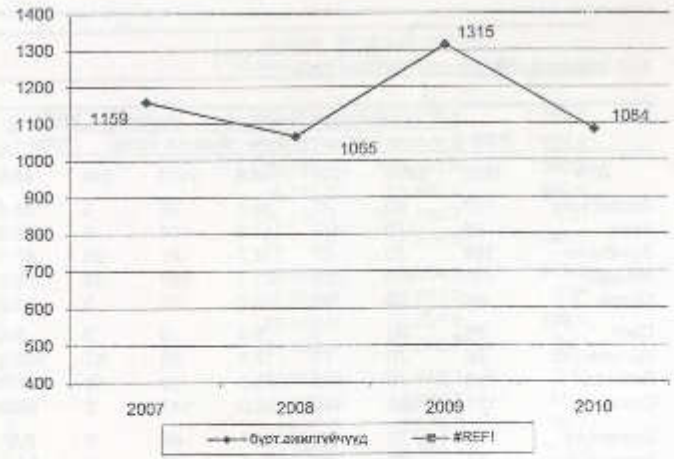

## 1.10. АЖИЛГҮЙДЛИЙН ТОО /сумдаар/

сумдаар

| | сарын эхний ажилгүйчүүд | хасагдсан | нэмэгдсэн | сарын эцэст |
|---|---|---|---|---|
| ДҮН | 1057 | 84 | 111 | 1084 |
| Алтанбулаг | 64 | | | 64 |
| Ерөө | 42 | | | 42 |
| Зүүнбүрэн | 21 | | | 21 |
| Мандал | 86 | 73 | 83 | 95 |
| Орхон | 2 | | | 2 |
| Сант | 10 | | | 10 |
| Цагаannуур | 42 | | | 42 |
| Баянгол | 42 | | | 42 |
| Сайхан | 162 | 11 | 28 | 179 |
| | | | | 0 |
| Орхонтуул | 32 | | | 32 |
| Баруунбүрэн | 14 | | | 14 |
| Шаамар | 60 | | | 60 |
| Хүдэр | 40 | | | 40 |
| Сүхбаатар | 373 | | | 373 |
| Жавхлант | 16 | | | 16 |
| Түшиг | 20 | | | 20 |
| Хушаат | 32 | | | 32 |

## 1.11. ШИНЭЭР НЭМЭГДСЭН АЖЛЫН БАЙР

| | 2009 | шинэ ажлын байр | | | үүнээс | | 2010 % |
|---|---|---|---|---|---|---|---|
| | | төлөв | гүйцэт | хувь | байнга | улир | 2009 |
| ДҮН | 1525 | 2000 | 1297 | 64.9 | 1051 | 246 | 85.0 |
| Алтанбулаг | 127 | 80 | 45 | 56.3 | 45 | 0 | 35.4 |
| Ерөө | 96 | 110 | 156 | 141.8 | 156 | 0 | 162.5 |
| Зүүнбүрэн | 109 | 60 | 67 | 111.7 | 41 | 26 | 61.5 |
| Мандал | 410 | 450 | 320 | 71.1 | 228 | 92 | 78.0 |
| Орхон | 84 | 50 | 37 | 74.0 | 37 | 0 | 44.0 |
| Сант | 35 | 60 | 3 | 5.0 | 0 | 3 | 8.6 |
| Цагаannуур | 75 | 70 | 79 | 112.9 | 36 | 43 | 105.3 |
| Баянгол | 116 | 70 | 125 | 178.6 | 79 | 46 | 107.8 |
| Сайхан | 151 | 185 | 148 | 80.0 | 140 | 8 | 98.0 |
| Орхонтуул | 16 | 70 | 46 | 65.7 | 46 | 0 | 2.9* |
| Баруунбүрэн | 37 | 60 | 20 | 33.3 | 20 | 0 | 54.1 |
| Шаамар | 138 | 95 | 47 | 49.5 | 20 | 27 | 34.1 |
| Хүдэр | 20 | 60 | 29 | 48.3 | 29 | 0 | 145.0 |
| Сүхбаатар | 49 | 430 | 62 | 14.4 | 62 | 0 | 126.5 |
| Жавхлант | 30 | 50 | 20 | 40.0 | 20 | 0 | 66.7 |
| Түшиг | 18 | 50 | 52 | 104.0 | 52 | 0 | 2.9* |
| Хушаат | 14 | 50 | 41 | 82.0 | 40 | 1 | 2.9* |



## 1.12. ОРОН НУТГИЙН ТӨСВИЙН ОРЛОГО /мян.төг/

| | нийт орлогын дүн | | |
|---|---|---|---|
| | төлөв | гүйцэт | хувь |
| ДҮН | 9,191,692.5 | 11,426,470.9 | 124.3 |
| Алтанбулаг | 88,995.6 | 102,614.8 | 115.3 |
| Ерөө | 148,896.2 | 219,919.1 | 147.7 |
| Зүүнбүрэн | 92,970.5 | 96,842.2 | 104.2 |
| Мандал | 303,048.0 | 782,706.3 | 2.6* |
| Орхон | 98,026.7 | 107,525.7 | 109.7 |
| Сант | 81,637.0 | 82,370.4 | 100.9 |
| Цагаannуур | 112,922.7 | 124,453.7 | 110.2 |
| Баянгол | 107,135.3 | 127,023.7 | 118.6 |
| Сайхан | 170,342.9 | 201,924.2 | 118.5 |
| Орхонтуул | 116,219.2 | 137,100.6 | 118.0 |
| Баруунбүрэн | 86,334.3 | 86,016.5 | 99.6 |
| Шаамар | 131,565.3 | 133,041.7 | 101.1 |
| Хүдэр | 101,755.6 | 109,458.0 | 107.6 |
| Сүхбаатар | 164,944.6 | 182,231.7 | 110.5 |
| Жавхлант | 75,850.7 | 74,427.1 | 98.1 |
| Түшиг | 78,513.5 | 89,945.4 | 114.6 |
| Хушаат | 92,426.7 | 95,668.7 | 103.5 |
| Аймгийн орон нутгийн орлого | 7,140,107.7 | 8,673,201.1 | 121.5 |

| | үүнээс татварын орлого | | |
|---|---|---|---|
| | төлөв | гүйцэт | хувь |
| ДҮН | 7,604,151.5 | 9,832,742.8 | 129.3 |
| Алтанбулаг | 19,632.7 | 33,251.9 | 169.4 |
| Ерөө | 78,260.0 | 149,281.4 | 190.8 |
| Зүүнбүрэн | 9,119.7 | 12,991.4 | 142.5 |
| Мандал | 126,131.4 | 605,789.7 | 4.8* |
| Орхон | 10,177.0 | 19,676.0 | 193.3 |
| Сант | 5,621.1 | 6,354.5 | 113.0 |
| Цагаannуур | 8,911.8 | 20,892.8 | 2.3* |
| Баянгол | 21,409.5 | 39,797.9 | 185.9 |
| Сайхан | 24,682.4 | 56,263.7 | 2.3* |
| Орхонтуул | 10,767.7 | 31,649.1 | 2.9* |
| Баруунбүрэн | 7,580.0 | 7,262.2 | 95.8 |
| Шаамар | 9,557.6 | 8,575.0 | 89.7 |
| Хүдэр | 13,245.7 | 18,948.1 | 143.1 |
| Сүхбаатар | 92,364.6 | 109,252.1 | 118.3 |
| Жавхлант | 10,728.0 | 9,304.4 | 86.7 |
| Түшиг | 11,573.1 | 22,728.0 | 196.4 |
| Хушаат | 4,281.5 | 7,523.5 | 175.7 |
| Аймгийн орон нутгийн орлого | 7,140,107.7 | 8,673,201.1 | 121.5 |

## 1.13.ОРОН НУТГИЙН ТӨСВИЙН БАЙГУУЛЛАГЫН ЗАРЛАГА /мян.төг/

| үзүүлэлт | 2009 | 2010 | | | 2010 % |
|---|---|---|---|---|---|
| | | төл | гүйц | хувь | 2009 |
| **1.ОРЛОГЫН ДҮН** | **4,565,732.9** | **5,310,383.9** | **5,822,611.1** | **109.6** | **127.5** |
| төсвөөс урсгал санхүүжилт | 3,842,084.5 | 3,237,104.3 | 3,374,252.3 | 104.2 | 87.8 |
| төсвийн хөр / оруулалтаас | 614,793.1 | 2,026,090.0 | 2,409,468.9 | 118.9 | 3.9* |
| эрүүл мэндийн даатгалаас | | | | | |
| үндсэн үйл ажиллагаанаас | 1,718.7 | 36,214.0 | 23,502.9 | 64.9 | 13.7* |
| туслах үйл ажиллагаанаас | 8,294.7 | 10,978.6 | 12,931.5 | 117.8 | 155.9 |
| бусад орлого | 1,117.7 | | 2,455.4 | | 2.2* |
| **2.НИЙТ ЗАРЛАГА** | **4,565,732.9** | **5,310,383.9** | **5,667,292.2** | **106.7** | **124.1** |
| А.Урсгал зарлага | 3,795,225.3 | 3,277,093.9 | 3,256,771.5 | 99.4 | 85.8 |
| а.1.Бараа үйлчилгээний | 3,596,321.9 | 3,027,292.9 | 3,031,531.7 | 100.1 | 84.3 |
| а.2.татаас ба урсгал шил-лэг | 198,903.3 | 249,801.0 | 225,239.8 | 90.2 | 113.2 |
| Б.Хөрөнгийн зардал | 770,507.6 | 2,033,290.0 | 2,410,520.7 | 118.6 | 3.1* |
| б.1.Төсвийн хөрөнгөөр | 619,793.1 | 1,771,090.0 | 2,189,520.7 | 123.6 | 353.3 |
| б.2.өөрийн хөрөнгөөр | 150,714.5 | 262,200.0 | 221,000.0 | 84.3 | 146.6 |
| 3.БАЙГУУЛЛАГЫН ТОО | 69 | 83 | 82 | 98.8 | 118.8 |
| 4.АЖИЛЛАГСАД БҮГД | 433 | 584 | 577 | 98.8 | 133.3 |

## 1.14. УЛСЫН ТӨСВИЙН БАЙГУУЛЛАГЫН ЗАРЛАГА

/мян төг/

| үзүүлэлт | 2009 | 2010 | | | 2010 % |
|---|---|---|---|---|---|
| | | төл | гүйц | хувь | 2009 |
| **1.ОРЛОГЫН ДҮН** | **17,133,514.4** | **19,235,372.1** | **19,057,870.7** | **99.1** | **111.2** |
| төсвөөс урсгал санхүүжилт | 16,091,265.7 | 17,920,506.5 | 17,704,458.8 | 98.8 | 110.0 |
| төсвийн хөр / оруулалтаас | 5,383.8 | | | | |
| эрүүл мэндийн даатгалаас | 836,452.4 | 1,062,296.2 | 896,967.8 | 84.4 | 107.4 |
| үндсэн үйл ажиллагаанаас | 55,720.0 | 71,112.2 | 101,398.9 | 142.6 | 182.0 |
| туслах үйл ажиллагаанаас | 61,394.9 | 46,422.0 | 40,410.4 | 87.1 | 65.8 |
| бусад орлого | 48,674.3 | 9,318.8 | 179,616.2 | 19.3* | 3.7* |
| **2.НИЙТ ЗАРЛАГА** | **16,144,297.2** | **19,235,372.1** | **17,479,765.6** | **90.9** | **108.3** |
| А.Урсгал зарлага | 16,144,111.3 | 19,235,372.1 | 17,479,765.6 | 90.9 | 108.3 |
| а.1.Бараа үйлчилгээний | 15,713,616.2 | 18,141,807.2 | 16,686,005.7 | 92.0 | 106.2 |
| а.2.татаас ба урсгал шил-лэг | 430,495.1 | 1,093,564.9 | 793,759.9 | 72.6 | 184.4 |
| Б.Хөрөнгийн зардал | | | | | |
| б.1.Төсвийн хөрөнгөөр | | | | | |
| б.2.өөрийн хөрөнгөөр | | | | | |
| 3.БАЙГУУЛЛАГЫН ТОО | 160 | 146 | 143 | 97.9 | 89.4 |
| 4.АЖИЛЛАГСАД БҮГД | 3724 | 4335 | 4324.5 | 99.8 | 116.1 |



## 1.15.ОРОН НУТГИЙН ТӨСВИЙН БАЙГУУЛЛАГУУДЫН

### ӨГЛӨГ АВЛАГЫН МЭДЭЭ /мян.төг/

| | сарын эхний үлдэгдэл | тухайн сард төлөгдсөн өглөг | тухайн сард шинээр үүсэн өглөг | сарын эцсийн үлдэгдэл бүгд |
|---|---|---|---|---|
| **Нийт авлага** | **30,813.50** | **428.60** | **0.00** | **30,384.90** |
| **Нийт өглөг** | **19,688.40** | **5,140.20** | **4,841.30** | **19,389.50** |
| Үүнээс:цалин | 681.50 | 0.00 | 434.40 | 1,115.90 |
| НДШ | 2,240.20 | 0.00 | 982.40 | 3,222.60 |
| ЭМДШ | 0.00 | 0.00 | 0.00 | 0.00 |
| Гэрэл цахилгаан | 590.00 | 0.00 | 363.60 | 953.60 |
| Түлш,халаалт | 10,013.20 | 900.00 | 0.00 | 9,113.20 |
| Тээвэр | 4,164.00 | 4,164.00 | 834.70 | 834.70 |
| Шуудан холбоо | 0.00 | 0.00 | 0.00 | 0.00 |
| Цэвэр, бохир ус | 0.00 | 0.00 | 0.00 | 0.00 |
| Төмилолт | 1,923.30 | 0.00 | 55.00 | 1,978.30 |
| Хоол | 0.00 | 0.00 | 0.00 | 0.00 |
| Эм | 0.00 | 0.00 | 0.00 | 0.00 |
| Урсгал засвар | 0.00 | 0.00 | 0.00 | 0.00 |
| Байрны түрээс | 0.00 | 0.00 | 0.00 | 0.00 |
| Бусад | 76.20 | 76.20 | 2,171.20 | 2,171.20 |

## 1.16.УЛСЫН ТӨСВИЙН БАЙГУУЛЛАГУУДЫН

### ӨГЛӨГ АВЛАГЫН МЭДЭЭ /төвлөрсөн, мян.төг/

| | сарын эхний үлдэгдэл | тухайн сард төлөгдсөн өглөг | тухайн сард шинээр үүсэн өглөг | сарын эцсийн үлдэгдэл бүгд |
|---|---|---|---|---|
| **Нийт авлага** | **5,547.60** | **478.10** | **475.00** | **5,544.50** |
| **Нийт өглөг** | **387,063.67** | **115,928.00** | **49,817.11** | **320,952.78** |
| Үүнээс:цалин | 33,646.53 | 8,889.60 | 14,770.37 | 39,527.30 |
| НДШ | 9,145.16 | 4,544.90 | 17,813.64 | 22,413.90 |
| ЭМДШ | 633.30 | 568.50 | 0.00 | 64.80 |
| Гэрэл цахилгаан | 31,184.64 | 13,535.80 | 1,601.70 | 19,250.74 |
| Түлш,халаалт | 273,764.04 | 76,837.00 | 8,293.30 | 205,220.34 |
| Тээвэр | 1,506.60 | 1,289.60 | 783.30 | 1,000.30 |
| Шуудан холбоо | 127.10 | 51.50 | 287.30 | 362.90 |
| Цэвэр, бохир ус | 21,939.50 | 6,583.00 | 2,288.50 | 17,645.00 |
| Төмилолт | 37.70 | 27.50 | 0.00 | 10.20 |
| Хоол | 1,575.50 | 206.30 | 2,423.80 | 3,793.00 |
| Эм | 3,378.40 | 1,887.90 | 0.00 | 1,490.50 |
| Урсгал засвар | 0.00 | 0.00 | 0.00 | 0.00 |
| Байрны түрээс | 0.00 | 0.00 | 0.00 | 0.00 |
| Бусад | 10,125.00 | 1,506.40 | 1,565.20 | 10,183.80 |

БҮЛЭГ II.ҮНЭ, ҮНИЙН ИНДЕКС

## 2.1.ӨРГӨН ХЭРЭГЛЭЭНИЙ БАРАА, БҮТЭЭГДЭХҮҮНИЙ ҮНЭ

| өргөн хэрэглээний барааны нэр төрөл | 2010 8 - сар | 2010 9 - сар | 2010-9/ 2010-8 % |
|---|---|---|---|
| 1.ХҮНСНИЙ БАРАА | | | |
| 1 Талх, гурил, будаа | | | |
| Гурил | 750 | 750 | 100.0 |
| Талх, орон нутгийн, ш | 700 | 700 | 100.0 |
| Нарийн боов кг | 2000 | 2000 | 100.0 |
| Будаа, кг | 1700 | 1700 | 100.0 |
| Элсэн чихэр,кг | 1800 | 1800 | 100.0 |
| 2 МАХ МАХАН БҮТЭЭГДЭХҮҮН | | | |
| Хонины мах,кг | 3000 | 2800 | 93.3 |
| Үхрийн мах,кг | 3200 | 2950 | 92.2 |
| Адууны мах,кг | 2800 | 2500 | 89.3 |
| Ямааны мах,кг | 2600 | 2500 | 96.2 |
| Дотор мах,цувдай,цусгүй | 3500 | 3000 | 85.7 |
| Хиам,Чанасан,1кг | 4500 | 4500 | 100.0 |
| 3 СҮҮ, СҮҮН БҮТЭЭГДЭХҮҮН, ӨНДӨГ | | | |
| Сүү,задгай ,литр | 500 | 700 | 140.0 |
| Сүү, Савласан, 1л Өэлүн | 2000 | 2000 | 100.0 |
| Тараг, задгай | 700 | 850 | 121.4 |
| Хорхой ааруул, задгай, Чихэртэй, кг | 5000 | 5000 | 100.0 |
| Айраг 1л | 1500 | 1500 | 100.0 |
| Хуурай сүү,кг, Орос, 25%-н тослогтой | 3800 | 3800 | 100.0 |
| Өндөг | 220 | 220 | 100.0 |
| 4 Бүх төрлийн өөх тос | | | |
| Ургамлын тос 1л | 2200 | 2300 | 104.5 |
| Өөхөн тос, кг | 1500 | 1500 | 100.0 |
| Шар тос, кг | 6000 | 6000 | 100.0 |
| Масло,задгай, 1кг | 3200 | 3200 | 100.0 |
| 5 ХҮНСНИЙ НОГОО | | | |
| Төмс кг | 800 | 800 | 100.0 |
| Лууван, кг | 800 | 800 | 100.0 |
| Манжин, кг | 800 | 800 | 100.0 |
| Байцаа, кг | 1000 | 800 | 80.0 |
| Сонгино, кг | 1200 | 1200 | 100.0 |
| Өргөст хэмх,, шилтэй, дарсан | 500 | 500 | 100.0 |
| Алаг салат,шилтэй, Urbanek,630 гр | 2500 | 2500 | 100.0 |
| 2.ТЭЭВЭР ШАТАХУУН | | | |
| Бензин А - 80 | 1200 | 1200 | 100.0 |
| Бензин А - 92 | 1395 | 1395 | 100.0 |
| Дизелийн түлш | 1315 | 1315 | 100.0 |



## 2.2.СЭЛЭНГЭ АЙМГИЙН ХЭРЭГЛЭЭНИЙ ҮНИЙН ИНДЕКС

2010 оны 9-р сарын байдлаар

| Барааны бүлгээр | 2010,09/ 2005.12 | 2010,09/ 2009.09 | 2010,09/ 2009.12 | 2010.09/ 2010.08 |
|---|---|---|---|---|
| **ЕРӨНХИЙ ИНДЕКС** | **174.9** | **112.5** | **106.3** | **99.4** |
| **01. ХҮНСНИЙ БАРАА, СОГТУУРУУЛАХ БУС УНДАА** | **170.1** | **109.9** | **106.1** | **96.5** |
| 01.1 ХҮНСНИЙ БАРАА | 170.3 | 110.1 | 106.2 | 96.4 |
| 01.1.1 ТАЛХ, ГУРИЛ, БУДАА | 197.4 | 105.4 | 105.4 | 103.3 |
| 01.1.2 МАХ, МАХАН БҮТЭЭГДЭХҮҮН | 149.7 | 118.7 | 121.2 | 88.0 |
| 01.1.4 СҮҮ, СҮҮН БҮТЭЭГДЭХҮҮН, ӨНДӨГ | 153.7 | 127.1 | 73.5 | 110.6 |
| 01.1.5 ТӨРӨЛ БҮРИЙН ӨӨХ, ТОС | 170.7 | 86.5 | 98.3 | 102.5 |
| 01.1.6 ЖИМС, ЖИМСГЭНЭ | 202.5 | 107.1 | 124.2 | 92.7 |
| 01.1.7 ХҮНСНИЙ НОГОО | 146.7 | 106.4 | 110.0 | 76.8 |
| 01.1.8 САХАР, ЖИМСНИЙ ЧАНАМАЛ, ЗӨГИЙН БАЛ, ЧИХЭР, | 202.0 | 128.7 | 131.6 | 110.6 |
| 01.1.9 ХҮНСНИЙ БУСАД БҮТЭЭГДЭХҮҮН | 174.1 | 110.2 | 110.2 | 118.7 |
| 01.2 СОГТУУРУУЛАХ БУС УНДАА | 163.4 | 104.7 | 104.2 | 101.0 |
| **02. СОГТУУРУУЛАХ УНДАА, ТАМХИ, МАНСУУРУУЛАХ БОДИС** | **163.0** | **93.0** | **95.5** | **101.1** |
| 02.1 СОГТУУРУУЛАХ УНДАА | 147.6 | 94.0 | 94.0 | 102.2 |
| 02.2 ТАМХИ | 184.1 | 92.0 | 97.3 | 100.0 |
| **03. ХУВЦАС, БӨС БАРАА, ГУТАЛ** | **140.9** | **118.1** | **107.2** | **105.8** |
| 03.1 ХУВЦАС, БӨС БАРАА | 141.3 | 108.8 | 102.0 | 101.2 |
| 03.1.1 ХӨВӨН, БӨС БАРАА | 239.2 | 108.1 | 104.8 | 104.8 |
| 03.1.2 БҮХ ТӨРЛИЙН ХУВЦАС | 139.2 | 108.3 | 101.5 | 101.1 |
| *ЭРЭГТЭЙ БЭЛЭН ХУВЦАС* | 119.1 | 102.9 | 101.6 | 101.6 |
| *ЭМЭГТЭЙ БЭЛЭН ХУВЦАС* | 150.2 | 110.2 | 101.9 | 101.2 |
| *ХҮҮХДИЙН БЭЛЭН ХУВЦАС* | 156.3 | 113.9 | 100.0 | 100.0 |
| 03.1.3 ЖИЖИГ ЭДЛЭЛ, ХЭРЭГСЭЛ | 151.9 | 126.8 | 113.4 | 100.0 |
| 03.2 ГУТАЛ | 140.0 | 138.4 | 117.4 | 114.7 |
| **04. ОРОН СУУЦ, УС, ЦАХИЛГААН, ХИЙН БОЛОН БУСАД ТҮЛШ** | **180.2** | **116.0** | **109.5** | **100.0** |
| 04.1 ОРОН СУУЦНЫ ТЕХНИКИЙН БОЛОН ЗАСВАРЫН ҮЙЛЧИЛГЭЭ | 270.9 | 192.2 | 139.1 | 100.0 |
| 04.2 УСАН ХАНГАМЖ БОЛОН ОРОН СУУЦНЫ БУСАД ҮЙЛЧИЛГЭЭ | 222.8 | 102.0 | 102.0 | 100.0 |
| 04.3 ЦАХИЛГААН, ХИЙН БОЛОН БУСАД ТҮЛШ | 157.1 | 102.0 | 102.0 | 100.0 |
| **05. ГЭР АХУЙН ТАВИЛГА, ГЭР АХУЙН БАРАА** | **182.0** | **118.0** | **113.4** | **100.0** |
| 05.1 ГЭР АХУЙН ТАВИЛГА, ХЭРЭГСЭЛ, ХИВС БОЛОН ШАЛНЫ БУСАД | 161.2 | 122.7 | 109.5 | 100.0 |
| 05.2 ГЭР АХУЙН ОЁМОЛ, НЭХМЭЛ ЭДЛЭЛ | 170.9 | 100.5 | 100.5 | 100.0 |
| 05.3 ГЭР АХУЙН ЦАХИЛГААН БАРАА | 142.8 | 114.2 | 114.2 | 100.0 |
| 05.4 ГЭР АХУЙН ШИЛЭН ЭДЛЭЛ, САВ СУУЛГА | 170.6 | 101.5 | 101.5 | 100.0 |
| 05.5 ГЭР АХУЙ, ЦЭЦЭРЛЭГИЙН ЗОРИУЛАЛТТАЙ ХӨДӨЛМӨРИЙН | 100.0 | 91.3 | 91.3 | 100.0 |
| 05.6 ГЭР АХУЙН ЦЭВЭРЛЭГЭЭНИЙ БОЛОН БУСАД ЖИЖИГ БАРАА, | 262.0 | 128.9 | 123.2 | 100.0 |
| **06. ЭМ, ТАРИА, ЭМНЭЛГИЙН ҮЙЛЧИЛГЭЭ** | **210.0** | **115.8** | **115.8** | **101.0** |
| 06.1 ЭМ, ТАРИА, ЭМНЭЛГИЙН ХЭРЭГСЭЛ | 173.5 | 137.4 | 137.4 | 100.0 |
| 06.2 АМБУЛАТОРЫН ҮЙЛЧИЛГЭЭ | 120.0 | 120.0 | 120.0 | 120.0 |
| 06.3 ЭМНЭЛГТ ХЭВТЭЖ ҮЗҮҮЛСЭН ҮЙЛЧИЛГЭЭ | 300.0 | 100.0 | 100.0 | 100.0 |
| **07. ТЭЭВЭР** | **130.3** | **99.6** | **99.6** | **100.0** |
| 07.1 ТЭЭВРИЙН ХЭРЭГСЛИЙН ХУДАЛДАН АВАЛТ | 100.0 | 100.0 | 100.0 | 100.0 |
| 07.2 ХУВИЙН ТЭЭВРИЙН ХЭРЭГСЛИЙН ЗАСВАР, ҮЙЛЧИЛГЭЭ | 137.8 | 99.1 | 99.1 | 100.0 |
| 07.3 ТЭЭВРИЙН ҮЙЛЧИЛГЭЭ | 196.5 | 100.0 | 100.0 | 100.0 |
| **08. ХОЛБООНЫ ХЭРЭГСЭЛ, ШУУДАНГИЙН ҮЙЛЧИЛГЭЭ** | **111.3** | **112.4** | **112.4** | **100.0** |
| 08.1 ХОЛБООНЫ ҮЙЛЧИЛГЭЭ, ШУУДАНГИЙН ҮЙЛЧИЛГЭЭ | 111.3 | 112.4 | 112.4 | 100.0 |
| **09. АМРАЛТ, ЧӨЛӨӨТ ЦАГ, СОЁЛЫН БАРАА, ҮЙЛЧИЛГЭЭ** | **152.3** | **100.0** | **100.0** | **100.0** |
| 09.1 ДУУ, ДҮРС, ГЭРЭЛ ЗУРАГ, МЭДЭЭЛЛИЙГ БОЛОВСРУУЛАХ | 264.4 | 100.0 | 100.0 | 100.0 |
| 09.2 ЧӨЛӨӨТ ЦАГ, СОЁЛЫН ҮЙЛЧИЛГЭЭ | 167.8 | 100.0 | 100.0 | 100.0 |
| 09.3 НОМ, СОНИН, БИЧГИЙН ХЭРЭГСЭЛ | 127.5 | 100.0 | 100.0 | 100.0 |
| **10. БОЛОВСРОЛЫН ҮЙЛЧИЛГЭЭ** | **305.7** | **120.2** | **120.2** | **100.0** |
| 10.1 БОЛОВСРОЛЫН ҮЙЛЧИЛГЭЭ | 305.7 | 120.2 | 120.2 | 100.0 |
| **11. ЗОЧИД БУУДАЛ, НИЙТИЙН ХООЛ, ДОТУУР БАЙРНЫ ҮЙЛЧИЛГЭЭ** | **141.0** | **114.7** | **114.1** | **100.0** |
| 11.1 НИЙТИЙН ХООЛНЫ ҮЙЛЧИЛГЭЭ | 120.4 | 101.8 | 100.0 | 100.0 |
| 11.2 ЗОЧИД БУУДАЛ ДОТУУР БАЙРНЫ ҮЙЛЧИЛГЭЭ | 150.0 | 120.0 | 120.0 | 100.0 |
| **12. БУСАД БАРАА, ҮЙЛЧИЛГЭЭ** | **172.5** | **101.2** | **101.2** | **100.0** |
| 12.1 ХУВЬ ХҮНД ХАНДСАН ҮЙЛЧИЛГЭЭ | 166.5 | 102.0 | 102.0 | 100.0 |
| 12.2 ХУВЬ ХҮНИЙ ЭД ЗҮЙЛ, ХЭРЭГЛЭЛ | 110.0 | 100.0 | 100.0 | 100.0 |
| 12.3 САНХҮҮГИЙН ҮЙЛЧИЛГЭЭ | 200.0 | 100.0 | 100.0 | 100.0 |

## 2.3 БАРИЛГЫН МАТЕРИАЛЫН ҮНЭ, ХАНШ , төгрөгөөр

| Үзүүлэлт | хэмжих нэгж | 2010 он 2-р улирал | 2010 он 3-р улирал | 2010 III 2010 II |
|---|---|---|---|---|
| 1. Цемент / 50 кг / | кг | 7500 | 8000 | 106.7 |
| 2. Шохой | кг | 500 | 500 | 100.0 |
| 3. Будаг | литр | 2200 | 2000-2200 | ##### |
| 4. Обой | ширхэг | 3500 | 2500-12000 | ##### |
| 5. Хадаас | кг | 2500 | 2500 | 100.0 |
| 6. Хар цаас / хятад / | боодол | 6500 | 6500 | 100.0 |
| 7.Цонхны шил | м2 | 7500 | 7500 | 100.0 |
| 8. Хаалга / модон / | ширхэг | 45000-50000 | 45000-50000 | |
| / бүргэд / | ширхэг | 150000-300000 | 150000-300000 | |
| 9. Шалны хулдаас | метр | 4500-6500 | 4500-6500 | |
| 10. Замаск / 25 кг / | кг | 4000-4500 | 4000-4500 | |
| 11. Цахилгааны утас / орос / | метр | 450 | 450 | 100.0 |
| 12. Багс | ширхэг | 300-2000 | 300-2000 | |
| 13 Тараган цавуу | ширхэг | 1000-2500 | 1000-2500 | |

## 2.4 НИЙТИЙН ЭЗЭМШЛИЙН ОРОН СУУЦНЫ ҮНЭ, ХАНШ , сая.төгрөг

| Байршил | ерөөний тоо | 2010 он 2-р улирал | 2010 он 3-р улирал | 2010 III 2010 II |
|---|---|---|---|---|
| 1. Цэнхэр таван давхар | 1 | 15.0 | 16.0 | 106.7 |
| | 2 | 18.0-20.0 | 24.0 | |
| | 3 | 22.0-28.0 | 28.0 | |
| 2. Шар таван давхар | 1 | 18.0 | 18.0 | 100.0 |
| | 2 | 23.0 | 26.0 | 113.0 |
| | 3 | 25.0-28.0 | 35.0 | |
| | 4 | 31.0-35.0 | 37.0 | |
| 3. Төмөр замын таван давхар | 1 | 16.0 | 18.0 | 112.5 |
| | 2 | 22.0 | 25.0 | 113.6 |
| | 3 | 23.0 | 30.0 | 130.4 |
| 4. Хашаа байшин | төвд | 8.0-20.0 | 4.0-20.0 | |
| | хороололд | 5.0 | 4.0-5.0 | ##### |
| 5. Цэвэр, бохир устай, халаалттай хувийн орон сууц | | 18.0 | 20.0 | 111.1 |

Тайлбар: УБАлба, " Гэр санаачлага" төвөөс авсан болно.



## 2.5 ҮҮРЭН ТЕЛЕФОН УТАСНЫ ТАРИФ

| Үзүүлэлт | Сүлжээн дотор / 1 минутын үнэ / | Бусад сүлжээнд / 1 минутын үнэ / | Мессеж / 1 удаа / |
|---|---|---|---|
| Мобиком | 70 | 100 | 19 |
| Скайтель | 30 | 50 | 20 |
| Юнител | 70 | 70 | 20 |
| Жи мобиль | - | 50 | 15 |
| МЦХолбоо | 50 | 60 | 8 |

## 2.6 ХОТ ХООРОНДЫН ТАКСИНЫ ҮНЭ

| Чиглэл | 1 зорчигч / төгрөгөөр / |
|---|---|
| Сүхбаатар - Алтанбулаг | 2000 |
| Сүхбаатар - Дархан / микроавтобус / | 5000 |
| Сүхбаатар - Дархан / такси / | 7000 |
| Сүхбаатар - Шаамар | 2000 |
| Сүхбаатар - Зүүнбүрэн / микроавтобус / | 3500 |
| Сүхбаатар - Цагаannуур / микроавтобус / | 5000 |
| Сүхбаатар - Түшиг / микроавтобус / | 7000 - 8000 |
| Сүхбаатар сум дотор / корпус, хороолол / | 400 - 1000 |
| Сүхбаатар сум дотор / такси / | 1000 - 2000 |

## БҮЛЭГ III.БАНК

### 3.1.АРИЛЖААНЫ БАНКУУДЫН 9 ДУГААР САРЫН МЭДЭЭ

/мян.төг/

| банкууд | цэвэр | | зээлийн | чанаргүй | иргэдийн |
|---|---|---|---|---|---|
| | орлого | зарлага | өөрийн үлдэг | зээл | мөнгөн хадгламж |
| **ДҮН** | **46,992,422.5** | **47,660,034.9** | **44,241,120.9** | **436,811.1** | **15,187,767.** |
| 1.Төрийн банк БХ | | | | | |
| 2.Голомт банк | 782,141.2 | 796,493.1 | 770,360.5 | | 245,031. |
| 3.Төрийн банк | 1,064,835.4 | 1,931,957.1 | 1,499,221.3 | 23,547.2 | 558,511.9 |
| 4.ХАС Банк | 1,637,047.6 | 1,479,346.4 | 7,022,764.2 | 48,710.5 | 1,827,567. |
| 5.ЗХ Төрийн банк | 407,956.4 | 382,048.0 | 298,403.8 | 14,327.1 | 207,341.9 |
| 6.ЗХ ХХБ | 730,322.7 | 729,296.7 | 736,193.8 | 12,648.3 | 636,733.3 |
| 7.ЗХ ХАС Банк | 1,135,550.8 | 1,082,011.4 | 3,809,149.2 | 46,698.2 | 1,729,150.3 |
| 8.ЗХ ХАА-н банк | 4,456,193.5 | 4,390,038.9 | 6,726,885.3 | 28,543.2 | 2,066,221.6 |
| 9.Хөтөл ХАС Банк | 428,601.6 | 365,022.8 | 1,440,197.3 | 95,508.6 | 579,477.2 |
| 10.СБ ХАА-н Банк | 31,606,625.7 | 31,731,901.3 | 18,868,121.6 | 119,400.2 | 5,452,127.7 |
| 11.Хадгаламж банк | 4,743,147.6 | 4,771,919.2 | 3,069,823.9 | 47,427.8 | 1,885,605.6 |

### 3.2. АРИЛЖААНЫ БАНКНЫ ВАЛЮТЫН ХАНШ

**10-р сарын 6-ны байдлаар**

/ХААБ, төгрөгөөр/

| Валютын нэр | авах | зарах |
|---|---|---|
| 1.рубль | 41.80 | 44.00 |
| 2.Доллар | 1310.00 | 1320.00 |
| 3.Евро | 1798.00 | 1841.00 |
| 4.Юань | 195.40 | 198.80 |
| 5.Иен | 15.57 | 16.08 |
| 6.Англий фунт | 2058.00 | 2113.00 |
| 7.Вон | 1.15 | 1.19 |
| 8.Швейцарь франк | 1329.00 | 1387.00 |



### 3.3 ТАТВАРЫН ОРЛОГЫН БИЕЛЭЛТ

/мян төг/

| | 2009 | нийт орлогын дүн | | | 2,010.0 % |
|---|---|---|---|---|---|
| | | төлөв | гүйцэт | хувь | 2,009.0 |
| **ДҮН** | **6,591,818.4** | **8,509,542.8** | **11,184,192.8** | **131.4** | **169.7** |
| Алтанбулаг | 131,240.5 | 124,422.1 | 170,374.5 | 136.9 | 129.8 |
| Ерөө | 3,320,478.4 | 1,553,794.3 | 2,604,591.5 | 167.6 | 78.4 |
| Зүүнбүрэн | 64,596.7 | 66,554.7 | 68,964.3 | 103.6 | 106.8 |
| Мандал | 1,464,186.5 | 3,181,423.2 | 2,380,606.0 | 74.8 | 162.6 |
| Орхон | 42,969.9 | 45,273.5 | 46,148.2 | 101.9 | 107.4 |
| Сант | 41,414.9 | 36,977.5 | 38,754.0 | 104.8 | 93.6 |
| Цагаannуур | 205,891.3 | 233,695.3 | 236,078.2 | 101.0 | 114.7 |
| Баянгол | 2,697,465.1 | 984,555.9 | 3,015,855.8 | 306.3 | 111.8 |
| Сайхан | 329,342.4 | 516,211.5 | 530,355.0 | 102.7 | 161.0 |
| Орхонтуул | 155,290.9 | 163,600.8 | 171,181.1 | 104.6 | 110.2 |
| Баруунбүрэн | 41,051.1 | 56,095.6 | 45,764.3 | 81.6 | 111.5 |
| Шаамар | 62,320.5 | 82,659.3 | 76,539.3 | 92.6 | 122.8 |
| Хүдэр | 116,910.0 | 111,067.5 | 111,771.5 | 100.6 | 95.6 |
| Сүхбаатар | 1,141,070.1 | 1,155,404.4 | 1,463,104.9 | 125.5 | 128.2 |
| Жавхлант | 51,313.3 | 61,125.7 | 57,396.5 | 93.9 | 111.9 |
| Түшиг | 112,150.3 | 72,634.6 | 105,581.4 | 145.4 | 94.1 |
| Хушаат | 65,845.4 | 54,046.7 | 61,126.3 | 113.1 | 92.8 |
| Аймгийн орон нутгийн орлого | | 7,557,554.9 | 10,138,988.0 | 134.2 | |

| | 2009 | үүнээс орон нутгийн орлого | | | 2,010.0 % |
|---|---|---|---|---|---|
| | | төлөв | гүйцэт | хувь | 2,009.0 |
| **ДҮН** | **8,110,157.5** | **7,557,554.9** | **10,138,988.0** | **134.2** | **125.0** |
| Алтанбулаг | 119,993.0 | 107,548.8 | 155,095.4 | 144.2 | 129.3 |
| Ерөө | 2,193,961.1 | 1,502,638.9 | 2,512,659.5 | 167.2 | 114.5 |
| Зүүнбүрэн | 48,080.5 | 44,994.1 | 47,423.9 | 105.4 | 98.6 |
| Мандал | 1,159,073.2 | 2,850,329.2 | 1,962,021.7 | 68.8 | 169.3 |
| Орхон | 40,191.1 | 37,527.1 | 44,803.6 | 119.4 | 111.5 |
| Сант | 40,870.9 | 35,044.9 | 37,947.8 | 108.3 | 92.8 |
| Цагаannуур | 102,341.3 | 117,368.7 | 147,612.0 | 125.8 | 144.2 |
| Баянгол | 2,677,567.4 | 960,829.1 | 2,983,628.8 | 310.5 | 111.4 |
| Сайхан | 248,672.6 | 437,591.7 | 470,824.6 | 107.6 | 189.3 |
| Орхонтуул | 134,456.8 | 139,897.3 | 157,789.9 | 112.8 | 117.4 |
| Баруунбүрэн | 38,468.1 | 39,105.0 | 36,272.3 | 92.8 | 94.3 |
| Шаамар | 59,238.9 | 58,090.5 | 69,136.0 | 119.0 | 116.7 |
| Хүдэр | 105,397.2 | 94,846.2 | 106,054.8 | 111.8 | 100.6 |
| Сүхбаатар | 969,419.6 | 995,163.5 | 1,239,696.4 | 124.2 | 127.9 |
| Жавхлант | 41,004.5 | 42,402.8 | 41,094.6 | 96.9 | 100.2 |
| Түшиг | 96,288.6 | 59,614.6 | 87,271.8 | 146.4 | 90.6 |
| Хушаат | 35,132.7 | 31,562.5 | 39,654.9 | 125.6 | 112.9 |

## БҮЛЭГ Y. ДЭД БҮТЭЦ

### 5.1 ХОЛБОО, БАРИЛГА, ТЭЭВЭР, эхний 9 сарын байдлаар

| үзүүлэлт | хэмжих нэгж | 2007 | 2008 | 2009 | 2010 | 2010 2009 |
|---|---|---|---|---|---|---|
| - Холбоо | | | | | | |
| тарифын орлого | мян.төг | 751040.8 | 1118653.7 | 1518273.8 | 1794612.1 | 118.2 |
| үүнээс: хүн амд | мян.төг | 598562.6 | 955489.9 | 1388344.7 | 1665589.[illegible] | 120.0 |
| телефон цэг | тоо | 1887 | 1831 | 1941 | 1610 | 82.9 |
| үүрэн телефон хэрэглэгч | тоо | 12516 | 19044 | 18335 | 21942 | 119.7 |
| мобикарт эзэмшигч | тоо | 12220 | 18472 | 17242 | 19767 | 114.6 |
| - Барилга | | | | | | |
| БУА, ИЗА бүгд | мян.төг | 283494.0 | 438209.8 | 262872.7 | 928051.0 | 353.0 |
| үүнээс: БУА | мян.төг | 79881.7 | 3280 | 10000.0 | 616250.0 | 61.6* |
| ИЗА | мян.төг | 203612.3 | 434929.8 | 252872.7 | 311801.0 | 123.3 |
| -Тээвэр | | | | | | |
| Тээврийн нийт орлого | мян.төг | 5426.4 | 12150.7 | 11779.8 | 13800.0 | 117.1 |
| Ачаа эргалт | мян.т.км | 7.4 | 0.7 | 4.3 | 1.4 | 32.6 |
| Тээсэн зорчигч | мян.хүн | 48 | 25.2 | 34.2 | 82.6 | 2.4* |

### 5.2 ТОХИЖИЛТЫН АЛБАНЫ АЖИЛ, эхний 9 сарын байдлаар

| Хийгдсэн ажил | хэмжих нэгж | тоо хэмжээ | зарцуулалт мян.төг |
|---|---|---|---|
| 1.Хог тээвэр зарцуулсан сэлбэг, шатах тослох материал | мян.төг | | 519.6 |
| 2.Айл өрхийн хог тээвэр | рейс | 396 | 1735.5 |
| 3.Аж ахуйн нэгж, албан газруудын хог тээвэр | рейс | 468 | 1735.6 |
| 4. Дуудлагын айл өрхийн хог тээвэрт зарцуулсан шатахуун | литр | 200 | 1735.6 |
| 5. Нийтийн тээврийн үйлчилгээнд зарцуулсан шатахуун | литр | 3855 | 8928.8 |
| 6. Нийтийн тээвэрт зарцуулсан сэлбэг, шатах тослох материал | мян.төг | | 519.6 |
| 7. Явган хүний зам талбайн цас цэвэрлэгээ | рейс | 8 | 268.0 |
| 8. Нийтийн эзэмшлийн зам талбайн хог , цэвэрлэгээ | м2 | 50000 | 4200.0 |
| 9. Нийтийн эзэмшлийн талбайн хог тээвэр | тн | 75 | 6300.0 |
| 10. Талбайн цас цэвэрлэгээ | мян.м2 | 24 | 80.4 |
| 11. Тайрсан мод эвэсэн | рейс | 40 | 44.6 |
| 12. Төв талбайн гэрэлтүүлгийн цахилгаан зарцуулалт | мян.төг | | 6253.4 |
| 13. Мод хэлбэржүүлсэн | ширхэг | 1967 | 840.0 |
| 14. Авто зам дагуухи их цэвэрлэгээ | мян.төг | | 40.0 |
| 15. Нийтийн эзэмшлийн зам талбайн болон авто замын тэмдэг тэмдэглэгээг сэргээн будаж шохойдсон | мян.төг | | 938.5 |
| 16. Баярын анонс өлгөх, талбай чимэглэх, туг дарцаг өлгөх ажлууд | мян.төг | | 186.0 |
| 17. Сурталчилгааны самбар шинэчлэсэн | мян.төг | | 2176.0 |
| Дүн | | | 36501.6 |



## БҮЛЭГ VI. ХӨДӨӨ АЖ АХУЙН МЭДЭЭ

### 6.1 УРГАЦ ХУРААЛТЫН МЭДЭЭ , сумдаар

тн-оор

| Сум | 2007 | 2008 | 2009 | 2010 | 2010 2009 |
|---|---|---|---|---|---|
| | | | Үр тариа | | |
| ДҮН | 47024 | 47283.8 | 60469.8 | 128351.3 | 212.3 |
| Алтанбулаг | 2360 | 1590 | 1895 | 4706 | 248.3 |
| Ерөө | 4880 | 2615 | 7017.4 | 12922.4 | 2* |
| Зүүнбүрэн | 2508 | 2160 | 3466 | 7000 | 202.0 |
| Мандал | 2569 | 1200 | 2086 | 6718.9 | 322.1 |
| Орхон | 1200 | 3050 | 3008.3 | 8110 | 269.6 |
| Сант | 60 | 380 | 623 | 2901.4 | 465.7 |
| Цагаannуур | 17353 | 17230 | 18574 | 19482 | 104.9 |
| Баянгол | 521 | 1623 | 2496.6 | 5276 | 211.3 |
| Сайхан | 3845 | 6086 | 5635 | 16154 | 286.7 |
| Орхонтуул | 1250 | 2400 | 2520 | 12110 | 480.6 |
| Баруунбүрэн | 964 | 180 | 2859.5 | 5085 | 15* |
| Шаамар | 400 | 3290 | 432 | 453.6 | 105.0 |
| Хүдэр | 2853 | 1053 | 350 | 4714 | 1346.9 |
| Сүхбаатар | 0 | 0 | 0 | | |
| Жавхлант | 800 | 1588 | 4140 | 5629 | 2* |
| Түшиг | 2694 | 1969 | 2395 | 3388 | 141.5 |
| Хушаат | 2767 | 870 | 2972 | 13701 | 3* |
| | | | төмс | | |
| ДҮН | 22993.7 | 31940 | 36973.6 | 27075.8 | 73.2 |
| Алтанбулаг | 2925 | 3388 | 2058 | 1730 | 84.1 |
| Ерөө | 1080 | 1216.0 | 1540.0 | 1100 | 71.4 |
| Зүүнбүрэн | 644 | 676.0 | 938.0 | 156.5 | 16.7 |
| Мандал | 4720 | 8200 | 8052 | 5552 | 69.0 |
| Орхон | 1420 | 2160 | 2335.2 | 2609.5 | 111.7 |
| Сант | 2720 | 3510.0 | 3696.0 | 190 | 5.1 |
| Цагаannуур | 249 | 965.0 | 2310.0 | 849 | 2* |
| Баянгол | 1188 | 1485.0 | 1378.4 | 1562 | 113.3 |
| Сайхан | 1157 | 1580.0 | 2445.0 | 2879 | 117.8 |
| Орхонтуул | 440 | 912.0 | 1068.0 | 945 | 88.5 |
| Баруунбүрэн | 880 | 1000.0 | 2325.0 | 1760 | 2* |
| Шаамар | 1215 | 1725.0 | 2686.0 | 1870 | 64.8 |
| Хүдэр | 186 | 806.0 | 1200.0 | 254 | 21.2 |
| Сүхбаатар | 1629.7 | 1448.0 | 982.0 | 1160 | 120.6 |
| Жавхлант | 930 | 1610.0 | 1504.0 | 1800 | 119.7 |
| Түшиг | 680 | 780.0 | 476.0 | 618.8 | 130.0 |
| Хушаат | 930 | 479.0 | 1800.0 | 2040 | 3* |

| Сум | 2007 | 2008 | 2009 | 2010 | 2010/2009 |
|---|---|---|---|---|---|
| **Хүнсний ногоо** | | | | | |
| **Дүн** | **18 794** | **24 517** | **25 571** | **25 081** | **98.1** |
| Алтанбулаг | 632 | 1 008 | 1 266 | 795 | 62.8 |
| Ерөө | 684 | 1 160 | 1 250 | 1 500 | 120.0 |
| Зүүнбүрэн | 1 254 | 1 324 | 1 230 | 1 581 | 128.5 |
| Мандал | 4 432 | 4 499 | 6 299 | 4 551 | 72.3 |
| Орхон | 571 | 400 | 546 | 1 287 | 235.6 |
| Сант | 928 | 953 | 1 115 | 1 342 | 120.4 |
| Цагаannуур | 476 | 421 | 719 | 632 | 87.9 |
| Баянгол | 1 404 | 1 053 | 1 558 | 1 211 | 77.7 |
| Сайхан | 1 445 | 2 534 | 2 083 | 1 608 | 77.2 |
| Орхонтуул | 520 | 656 | 780 | 458 | 58.7 |
| Баруунбүрэн | 415 | 601 | 660 | 1 020 | 154.5 |
| Шаамар | 2 415 | 4 503 | 3 380 | 3 810 | 112.7 |
| Хүдэр | 174 | 262 | 465 | 492 | 105.8 |
| Сүхбаатар | 1 095 | 714 | 283 | 336 | 118.8 |
| Жавхлант | 1 526 | 3 624 | 3 019 | 3 153 | 104.4 |
| Түшиг | 162 | 270 | 158 | 215 | 136.1 |
| Хушаат | 661 | 535 | 760 | 1 090 | 143.4 |
| **Хадлан бэлтгэл** | | | | | |
| **Дүн** | **120 041** | **113 536** | **126 159** | **163 435** | **129.5** |
| Алтанбулаг | 7 500 | 5 645 | 5 310 | 6 800 | 128.1 |
| Ерөө | 15 500 | 16 000 | 18 000 | 19 000 | 105.6 |
| Зүүнбүрэн | 7 176 | 5 750 | 7 100 | 15 000 | 211.3 |
| Мандал | 12 000 | 12 000 | 13 000 | 18 035 | 138.7 |
| Орхон | 5 800 | 6 500 | 6 750 | 7 000 | 103.7 |
| Сант | 3 000 | 3 400 | 3 500 | 3 500 | 100.0 |
| Цагаannуур | 6 405 | 4 500 | 6 575 | 9 040 | 137.5 |
| Баянгол | 5 410 | 5 741 | 5 144 | 8 480 | 164.9 |
| Сайхан | 4 803 | 7 200 | 6 800 | 7 800 | 114.7 |
| Орхонтуул | 7 000 | 7 900 | 10 000 | 22 000 | 220.0 |
| Баруунбүрэн | 5 465 | 5 500 | 8 500 | 8 500 | 100.0 |
| Шаамар | 9 500 | 9 200 | 5 000 | 5 500 | 110.0 |
| Хүдэр | 7 300 | 5 600 | 6 200 | 4 480 | 72.3 |
| Сүхбаатар | 5 475 | 5 200 | 6 500 | 7 000 | 107.7 |
| Жавхлант | 6 505 | 7 200 | 8 000 | 9 000 | 112.5 |
| Түшиг | 4 000 | 3 800 | 2 600 | 3 800 | 146.2 |
| Хушаат | 5 200 | 2 400 | 7 180 | 8 500 | 118.4 |

тайлбар * - дахин их

Хадлан бэлтгэлт, тн-оор






**6.2 ТӨМ МАЛЫН ЗҮЙ БУС ХОРОГДОЛ, сумаар, эхний 9 сарын байдлаар**

| Сум | Хорогдсон төм мал, тоо | | | | Оны эхний малд эзлэх хувь | | | |
|---|---|---|---|---|---|---|---|---|
| | 2007 | 2008 | 2009 | 2010 | 2007 | 2008 | 2009 | 2010 |
| **Дүн** | **1 195** | **1 159** | **9 227** | **99 810** | **0.15** | **0.11** | **0.64** | **6.43** |
| Алтанбулаг | 11 | 11 | 276 | 11 346 | 0.03 | 0.02 | 0.46 | 18.09 |
| Ерөө | 81 | 111 | 416 | 4 755 | 0.17 | 0.19 | 0.56 | 5.76 |
| Зүүнбүрэн | 8 | 0 | 331 | 3 006 | 0.02 | 0.00 | 0.52 | 4.73 |
| Мандал | 124 | 198 | 378 | 15 102 | 0.15 | 0.19 | 0.29 | 10.70 |
| Орхон | 20 | 68 | 141 | 1 859 | 0.06 | 0.15 | 0.18 | 2.22 |
| Сант | 31 | 6 | 1 800 | 1 422 | 0.08 | 0.01 | 2.60 | 2.05 |
| Цагаannуур | 132 | 70 | 998 | 5 498 | 0.16 | 0.07 | 0.73 | 3.97 |
| Баянгол | 95 | 85 | 410 | 12 873 | 0.12 | 0.08 | 0.29 | 7.61 |
| Сайхан | 6 | 29 | 329 | 5 842 | 0.01 | 0.04 | 0.39 | 6.48 |
| Орхонтуул | 56 | 67 | 401 | 1 865 | 0.12 | 0.10 | 0.33 | 1.34 |
| Баруунбүрэн | 142 | 121 | 340 | 4 467 | 0.18 | 0.10 | 0.21 | 2.65 |
| Шаамар | 41 | 15 | 1 398 | 2 201 | 0.22 | 0.07 | 4.67 | 7.77 |
| Хүдэр | 99 | 125 | 190 | 1 957 | 0.56 | 0.62 | 0.74 | 6.22 |
| Сүхбаатар | 149 | 22 | 452 | 7 211 | 0.75 | 0.11 | 2.02 | 30.31 |
| Жавхлант | 100 | 17 | 74 | 15 343 | 0.17 | 0.02 | 0.07 | 11.63 |
| Түшиг | 69 | 188 | 115 | 2 078 | 0.29 | 0.66 | 0.31 | 4.84 |
| Хушаат | 31 | 26 | 1 176 | 2 985 | 0.07 | 0.04 | 1.30 | 3.42 |

**6.3 ӨВЧНӨӨР ХОРОГДСОН МАЛ, сумаар, эхний 9 сарын байдлаар**

| Сум | Өвчнөөр хорогдсон мал, толгойгоор | | | | Зүй бус хорогдолд эзлэх хувь | | | |
|---|---|---|---|---|---|---|---|---|
| | 2007 | 2008 | 2009 | 2010 | 2007 | 2008 | 2009 | 2010 |
| **Дүн** | **267** | **180** | **1 468** | **1 793** | **22.3** | **15.5** | **15.9** | **1.8** |
| Алтанбулаг | 8 | 9 | 95 | 0 | 72.7 | 81.8 | 34.4 | 0.0 |
| Ерөө | 20 | 20 | 35 | 0 | 24.7 | 18.0 | 8.4 | 0.0 |
| Зүүнбүрэн | 0 | 0 | 36 | 51 | 0.0 | 0.0 | 10.9 | 1.7 |
| Мандал | 3 | 0 | 40 | 0 | 2.4 | 0.0 | 10.6 | 0.0 |
| Орхон | 7 | 0 | 0 | 6 | 35.0 | 0.0 | 0.0 | 0.3 |
| Сант | 31 | 6 | 0 | 558 | 100.0 | 100.0 | 0.0 | 39.2 |
| Цагаannуур | 59 | 10 | 220 | 449 | 44.7 | 14.3 | 22.0 | 8.2 |
| Баянгол | 8 | 0 | 0 | 23 | 8.4 | 0.0 | 0.0 | 0.2 |
| Сайхан | 0 | 7 | 20 | 128 | 0.0 | 24.1 | 6.1 | 2.2 |
| Орхонтуул | 7 | 6 | 276 | 73 | 12.5 | 9.0 | 68.8 | 3.9 |
| Баруунбүрэн | 0 | 0 | 0 | 0 | 0.0 | 0.0 | 0.0 | 0.0 |
| Шаамар | 7 | 0 | 179 | 0 | 17.1 | | 12.8 | 0.0 |
| Хүдэр | 54 | 65 | 53 | 148 | 54.5 | 52.0 | 27.9 | 7.6 |
| Сүхбаатар | 10 | 12 | 424 | 0 | 6.7 | 54.5 | 93.8 | 0.0 |
| Жавхлант | 32 | 4 | 3 | 201 | 32.0 | 23.5 | 4.1 | 1.3 |
| Түшиг | 0 | 39 | 31 | 30 | 0.0 | 20.7 | 27.0 | 1.4 |
| Хушаат | 21 | 2 | 56 | 126 | 67.7 | 7.7 | 4.8 | 4.2 |

Оны эхний малд төм малын зүй бус хорогдлын эзлэх хувь

### 6.4 ХЭЭЛТЭГЧ МАЛЫН ХОРОГДОЛ, сумдаар, эхний 9 сарын байдлаар

| Сум | 2009 | Бүгд | Үүнээс: | | | | | 2010/2009 |
|---|---|---|---|---|---|---|---|---|
| | | | Тэмээ | Адуу | Үхэр | Хонь | Ямаа | |
| **Дүн** | **3 958** | **38 029** | **1** | **343** | **4 152** | **15 752** | **17 781** | **9.6*** |
| Алтанбулаг | 246 | 4 971 | 0 | 31 | 379 | 1 864 | 2 697 | 20.2* |
| Ерөө | 221 | 3 008 | 0 | 5 | 207 | 755 | 2 041 | 13.6* |
| Зүүнбүрэн | 150 | 920 | 0 | 10 | 102 | 490 | 318 | 6.1* |
| Мандал | 66 | 5 691 | 1 | 90 | 892 | 2 231 | 2 477 | 86* |
| Орхон | 107 | 519 | 0 | 0 | 60 | 180 | 279 | 4.8* |
| Сант | 175 | 311 | 0 | 25 | 26 | 110 | 150 | 177.7 |
| Цагаannуур | 1 253 | 2 042 | 0 | 8 | 205 | 910 | 919 | 163.0 |
| Баянгол | 116 | 5 886 | 0 | 80 | 832 | 2 965 | 2 009 | 50* |
| Сайхан | 179 | 1 665 | 0 | 13 | 101 | 483 | 1 068 | 9.3* |
| Орхонтуул | 0 | 245 | 0 | 4 | 11 | 117 | 113 | |
| Баруунбүрэн | 0 | 879 | 0 | 22 | 57 | 421 | 379 | |
| Шаамар | 568 | 610 | 0 | 0 | 53 | 202 | 355 | 107.4 |
| Хүдэр | 15 | 1 676 | 0 | 11 | 179 | 863 | 623 | 111* |
| Сүхбаатар | 23 | 2 350 | 0 | 22 | 458 | 570 | 1 300 | 102* |
| Жавхлант | 61 | 5 352 | 0 | 5 | 300 | 2 720 | 2 327 | 87* |
| Түшиг | 26 | 759 | 0 | 12 | 140 | 491 | 116 | 27* |
| Хушаат | 750 | 1 145 | 0 | 5 | 150 | 380 | 610 | 152.7 |

### 6.5 ЧОНОНД ИДҮҮЛСЭН МАЛЫН ТОО, сумдаар, эхний 9 сарын байдлаар

| Сум | 2009 | Бүгд | Үүнээс: | | | | | 2010/2009 |
|---|---|---|---|---|---|---|---|---|
| | | | Тэмээ | Адуу | Үхэр | Хонь | Ямаа | |
| **Дүн** | **973** | **969** | **0** | **121** | **149** | **336** | **363** | **99.6** |
| Алтанбулаг | | 28 | | 10 | 18 | | | |
| Ерөө | 98 | 0 | | | | | | 0.0 |
| Зүүнбүрэн | 40 | 133 | | 6 | 15 | 63 | 49 | 3.3* |
| Мандал | 6 | 0 | | | | | | 0.0 |
| Орхон | 34 | 70 | | 17 | 18 | 5 | 30 | 2* |
| Сант | | | | | | | | |
| Цагаannуур | 9 | | | | | | | 0.0 |
| Баянгол | 47 | 343 | | 23 | 59 | 110 | 151 | 7.3* |
| Сайхан | 309 | 2 | | 1 | 1 | | | 0.6 |
| Орхонтуул | 125 | 118 | | 17 | 4 | 52 | 45 | 94.4 |
| Баруунбүрэн | 250 | 88 | | 7 | 5 | 35 | 41 | 35.2 |
| Шаамар | 34 | 128 | | | 15 | 68 | 45 | 3.7* |
| Хүдэр | | 8 | | 2 | 1 | 3 | 2 | |
| Сүхбаатар | 5 | 0 | | | | | | 0.0 |
| Жавхлант | 9 | 51 | | 38 | 13 | | | 5.6* |
| Түшиг | | | | | | | | |
| Хушаат | 7 | 0 | | | | | | 0.0 |



### 6.6 ХАА-Н БҮТЭЭГДЭХҮҮНИЙ ҮНЭ

| ҮЗҮҮЛЭЛТ | Нас, хүйс | Х/н | Үнэ/мян.төг/ |
|---|---|---|---|
| **А.Малын үнэ** | | | |
| **1.Адуу** | | | |
| нас гүйцсэн | эр | толгой | 380.0 |
| | эм | толгой | 360.0 |
| Өсвөр насны | эр | толгой | 285.0 |
| | эм | толгой | 280.0 |
| **2.Үхэр** | | | |
| Нас гүйцсэн | эр | толгой | 550.0 |
| | эм | толгой | 450.0 |
| Бух | | толгой | 575.0 |
| Өсвөр насны | эм | толгой | 375.0 |
| | эр | толгой | 350.0 |
| **3.Хонь** | | | |
| Нас гүйцсэн | эр | толгой | 81.0 |
| | эм | толгой | 66.0 |
| Хуц | | толгой | 78.0 |
| Хурга | эр | толгой | 22.0 |
| | эм | толгой | 23.0 |
| **4.Ямаа** | | | |
| Нас гүйцсэн | эр | толгой | 55.0 |
| | эм | толгой | 46.0 |
| Ухна | | толгой | 68.0 |

**В.Малын гаралтай бүтээгдэхүүний үнэ**

| ҮЗҮҮЛЭЛТ | Х/Н | ҮНЭ /төг/ |
|---|---|---|
| **1.Мах** | | |
| Тэмээний | кг | |
| Адууны | кг | |
| Үхрийн | кг | 3000 |
| Хонины | кг | 2800 |
| Ямааны | кг | 2400 |
| Гахайны | кг | 3000 |

| | | үргэлжлэл |
|---|---|---|
| ҮЗҮҮЛЭЛТ | Х/Н | ҮНЭ /төг/ |
| **3.Сүү** | | |
| Үнээний | л | 500 |
| Гүүний | л | 2500 |
| **4.Ямааны ноолуур** | | |
| Цагаан ноолуур | кг | |
| Бор ноолуур | кг | |
| Хялгастай ноолуур | кг | |
| **5.Арьс шир** | | |
| Адууны шир | ш | 12000 |
| Үхрийн шир | | |
| 1.80-2.3 метрийн хэмжээтэй шир | ш | 8000 |
| 2.3 метрээс дээш хэмжээтэй шир | ш | 18000 |
| хонины ноостой нэхий | ш | 6000 |
| Ноосгүй нэхий | ш | |
| ямааны ноолууртай арьс | ш | 2000 |
| ноолуургүй арьс | ш | 2000 |
| **С.Хөдөө аж ахуйн бусад бүтээгдэхүүн** | | |
| Өндөг, дотоодын | ш | 220 |
| Зөгийн бал, дотоодын | кг | 20000 |
| Загас, дотоодын | | |
| булуу цагаан /сазаан/ | кг | 10000 |
| бусад | кг | 5000 |
| **D.Газар тариалангийн бүтээгдэхүүний үнэ (дотоодын)** | | |
| **1. Үр тариа** | | |
| Буудай | | |
| үрийн буудай | тн | |
| тааварын буудай | тн | 300 |
| **2.Хүнсний ногоо** | | |
| Сонгино | кг | 1200 |
| Сармис | кг | 2000 |
| Өргөст хэмх | кг | 1500 |
| Улаан лооль | кг | 1000 |
| Боодолтой өвс | боодол | |
| Задгай өвс | тн | |
| **3. Жимс, жимсгэнэ** | | |
| Чацаргана | кг | |
| **Е. Хэрэглээний мод** | | |
| Түлээний мод | м3 | 25000 |

Тайлбар:Үнийг Сүхбаатар хотын " Гурван Мэргид зах"-ын ханшаар авсан болно.



## БҮЛЭГ VII . АЖ ҮЙЛДВЭР

### 7.1 АЖ ҮЙЛДВЭРИЙН БҮТЭЭГДЭХҮҮН ҮЙЛДВЭРЛЭЛТ, салбараар, жил бүрийн эхний 9 сарын байдлаар

сая.төг

| Салбараар | 2007 | 2008 | 2009 | 2010 | Нийт дүнд эзлэх хувь | | | | 2010 |
|---|---|---|---|---|---|---|---|---|---|
| | | | | | 2007 | 2008 | 2009 | 2010 | 2009 % |
| **Бүгд** | **191290** | **256476.0** | **237118.7** | **264403.9** | **100** | **100** | **100** | **100** | **111.5** |
| Үүнээс: | | | | | | | | | |
| Үүл,уурхай | 159662.0 | 208320.5 | 196599.9 | 227462.7 | 83.5 | 81.2 | 82.9 | 86.0 | 115.7 |
| Хүнс үндэс | 21585.2 | 28336.6 | 22568.2 | 16929.5 | 11.3 | 11 | 9.5 | 6.4 | 75.0 |
| Барил.материал | 8049.9 | 17681.0 | 14748.7 | 17059.9 | 4.2 | 6.9 | 6.2 | 6.5 | 115.7 |
| Бусад | 1992.8 | 2138.9 | 3201.9 | 2951.8 | 1 | 0.9 | 1.4 | 1.1 | 92.2 |

### 7.2 АЖ ҮЙЛДВЭРИЙН БҮТЭЭГДЭХҮҮН БОРЛУУЛАЛТ , салбараар, жил бүрийн эхний 9 сарын байдлаар

сая.төг

| Салбараар | 2007 | 2008 | 2009 | 2010 | Нийт дүнд эзлэх хувь | | | | 2010 |
|---|---|---|---|---|---|---|---|---|---|
| | | | | | 2007 | 2008 | 2009 | 2010 | 2009 % |
| **Бүгд** | **186508.9** | **224359** | **198123.2** | **256113.3** | **100** | **100** | **100** | **100** | **129.3** |
| Үүнээс: | | | | | | | | | |
| Үүл,уурхай | 159662.0 | 193242.5 | 167358.7 | 225196.1 | 85.6 | 86.1 | 84.5 | 87.9 | 134.6 |
| Хүнс үндэс | 16212.2 | 12653.9 | 12854.6 | 12385.9 | 8.7 | 5.6 | 6.5 | 4.8 | 96.4 |
| Барил. материал | 8569 | 16338.2 | 14722.5 | 15622.8 | 4.6 | 7.3 | 7.4 | 6.2 | 106.1 |
| Бусад | 2065.7 | 2124.2 | 3187.4 | 2908.5 | 1.1 | 1.0 | 1.6 | 1.1 | 91.2 |

**Аж үйлдвэрийн нийт бүтээгдэхүүн үйлдвэрлэлт, салбараар, эхний 9 сарын байдлаар**

Зураг 1

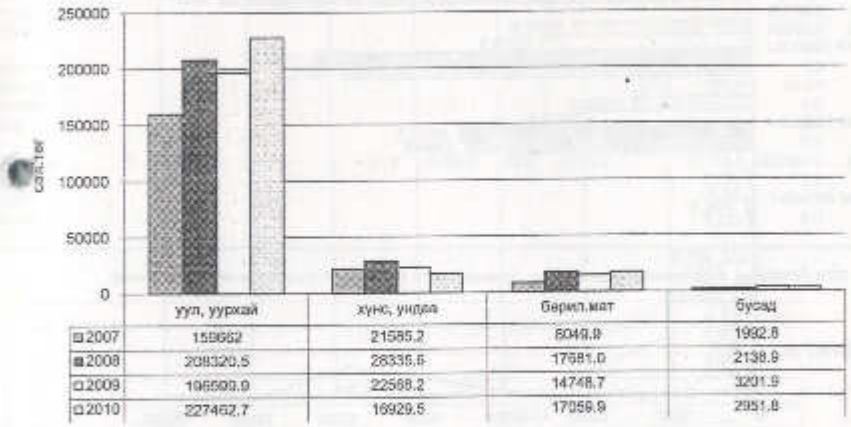

## 7.3 АЖ ҮЙЛДВЭРИЙН ГОЛ НЭРИЙН БҮТЭЭГДЭХҮҮНИЙ ҮЙЛДВЭРЛЭЛТ , жил бүрийн эхний 9 сарын байдлаар

| Бүтээгдэхүүн | Х/н | 2007 | 2008 | 2009 | 2010 - IX | | | 2010, 2010, |
|---|---|---|---|---|---|---|---|---|
| | | | | | Компани | ЖДҮ | Дүн | 2007% 2009 |
| Гурил | тн | | 265 | 335.6 | 117.5 | 102.1 | 219.6 | #### 65.4 |
| Нарийн боов | тн | 96.3 | 90.8 | 49.8 | | 99.5 | 99.5 | 103.3 199.8 |
| Талх | тн | 265.5 | 206 | 218.9 | | 343.8 | 343.8 | 129.5 157.1 |
| Алт | кг | 6294 | 5562.5 | 4179.3 | 2837.9 | | 2837.9 | 45.1 67.9 |
| Ундаа | мян.л | 39.6 | 66.6 | 22.1 | | 52 | 52 | 131.3 235.3 |
| Архи | мян.л | 4676.7 | 5186.3 | 2470.6 | 2071.3 | | 2071.3 | 42.5 83.8 |
| Спирт | мян.л | 3384.6 | 3472.5 | 1903.2 | 1406.5 | | 1406.5 | 41.5 73.9 |
| Зайрмаг | мян.ш | 53.3 | 106.1 | 16.3 | | 72.1 | 72.1 | 135.3 442.3 |
| Хивэг | тн | | | 112.1 | 70.2 | 16.9 | 87.1 | #### 77.7 |
| Зүсмэл | м3 | 1543 | 376 | 1680 | 2555 | | 2555 | 165.6 152.1 |
| Цемент | тн | 106234 | 132368 | 117660 | 136801 | | 136801 | 128.8 116.4 |
| Шохой | тн | 23535 | 35727 | 26814 | 27450 | | 27450 | 116.6 102.4 |
| Дүлаан | мгк | 153.4 | 86.4 | 141.8 | 100.9 | | 100.9 | 65.8 71.2 |
| Хэрчсэн гурил | мян.ш | 243.3 | 81.9 | 65.1 | | 88.3 | 88.3 | 36.3 135.6 |
| Сүү | мян.л | 217.4 | 216.4 | 216.4 | 155.3 | 213.6 | 368.9 | 169,7 170.5 |
| Төмрийн хүдэр | мян.тн | | 805 | 644.2 | 1111.7 | | 1111.7 | #### 172.6 |
| Арматур тамор | тн | | 695 | 350 | 572 | | 572 | #### 163.4 |
| Тоосго | мян.ш | 1898.8 | 2668.2 | 2489.3 | 1739.8 | | 1739.8 | 91.6 69.9 |

Тайлбар - * дахин

Зарим гол нэрийн бүтээгдэхүүн

Зураг 2

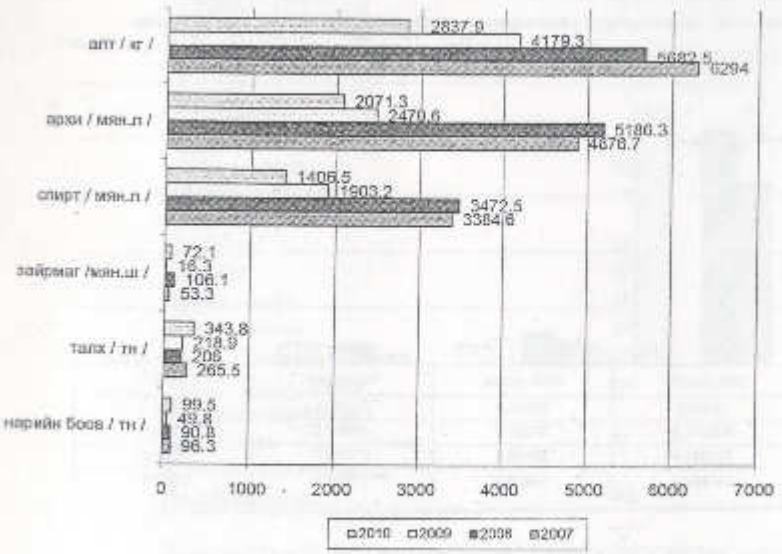




## 7.4 ЖИЖИГ ДУНД ҮЙЛДВЭРИЙН БҮТЭЭГДЭХҮҮН ҮЙЛДВЭРЛЭЛТ , сумдаар, эхний 9 сарын байдлаар

| Сум | Гурил | | Талх | | Ундаа | | Зайрмаг | | Нарийн боов | | Блок | |
|---|---|---|---|---|---|---|---|---|---|---|---|---|
| | тн | мян.төг | тн | мян.төг | мян.л | мян.төг | мян.ш | мян.төг | тн | мян.төг | тн | мян.төг |
| **Дүн** | **102.1** | **57045.0** | **343.8** | **238356.0** | **52** | **13225.0** | **72.1** | **13100.0** | **99.5** | **105148.0** | **91.7** | **48288.0** |
| Алтанбулаг | | | 5.8 | 3470.0 | | | | | 0.4 | 345.0 | | |
| Ерөө | | | | | | | | | | | | |
| Зүүнбүрэн | | | 7.9 | 3230.0 | | | 3.1 | 450.0 | | | 4.4 | 2270.0 |
| Мандал | | | 164.5 | 123375.0 | 52 | 13225.0 | | | 68.9 | 65455.0 | 22.4 | 8696.0 |
| Орхон | | | | | | | | | | | | |
| Сант | | | 3 | 1860.0 | | | | | | | | |
| Цагаанүүр | 71.6 | 36945.0 | 24.2 | 13228.0 | | | 1 | 250.0 | | | | |
| Баянгол | | | 20.5 | 21328.0 | | | | | 5.8 | 6318.0 | 0 | 0.0 |
| Сайхан | | | 10.3 | 10300.0 | | | | | 9.7 | 15620.0 | 0 | 0.0 |
| Орхонтуул | | | | | | | | | | | | |
| Баруунбүрэн | | | | | | | | | | | | |
| Шаамар | | | | | | | | | | | | |
| Хүдэр | | | | | | | | | | | | |
| Сүхбаатар | 30.5 | 20100.0 | 105.5 | 60825.0 | | | 68 | 12400.0 | 14.7 | 17510.0 | 64.9 | 37530.0 |
| Жавхлант | | | | | | | | | | | | |
| Түшиг | | | 1.1 | 737.0 | | | | | | | | |
| Хушаат | | | | | | | | | | | | |

| Сум | Сүү | | Хивэг | | Хэрчсэн гурил | | Өндөг | | Содол | Бусад | Нийт бүт-н | Борлуулалт |
|---|---|---|---|---|---|---|---|---|---|---|---|---|
| | мян.л | мян.төг | тн | мян.төг | мян.ш | мян.төг | мян.ш | мян.төг | мян.төг | мян.төг | | |
| **Дүн** | **213.6** | **64570.0** | **16.9** | **3390.0** | **88.3** | **20173.0** | **85.9** | **15480.0** | **15162.5** | **43710.0** | **637657.5** | **668260.5** |
| Алтанбулаг | | | | | 5.8 | 1710.0 | | | 8902.5 | 15840.0 | 30276.5 | 43056.5 |
| Ерөө | | | | | | | | | | | 0.0 | |
| Зүүнбүрэн | 204.6 | 57670.0 | | | 0.3 | 90.0 | | | 6175.0 | | 69890.0 | 69890.0 |
| Мандал | | | | | 60.6 | 12120.0 | | | | | 222873.0 | 222873.0 |
| Орхон | | | | | | | | | | | 0.0 | |
| | | | | | | | | | | | 0.0 | |
| Сант | | | | | | | | | | | 1860.0 | 1860.0 |
| Цагаанүүр | | | 17 | 3390.0 | | | | | | | 53811.0 | 53811.0 |
| Баянгол | | | | | | | | | | | 27648.0 | 27628.0 |
| Сайхан | | | | | | | | | | | 25620.0 | 25620.0 |
| | | | | | | | | | | | 0.0 | |
| | | | | | | | | | | | 0.0 | |
| Орхонтуул | | | | | | | | | 85.0 | 755.0 | 840.0 | 840.0 |
| Баруунбүрэн | | | | | | | | | | | 0.0 | |
| Шаамар | | | | | | | | | | | 0.0 | |
| Хүдэр | | | | | | | | | | | 0.0 | |
| Сүхбаатар | 9 | 6900.0 | | | 21.6 | 6244.0 | 85.9 | 15480.0 | | 27115.0 | 203904.0 | 211735.0 |
| Жавхлант | | | | | | | | | | | 0.0 | |
| Түшиг | | | | | | | | | | | 737.0 | 737.0 |
| Хушаат | | | | | | | | | | | 0.0 | |

Жижиг дунд үйлдвэрийн бүтээгдэхүүн үйлдвэрлэлт , эхний 9 сарын байдлаар

Зураг 3

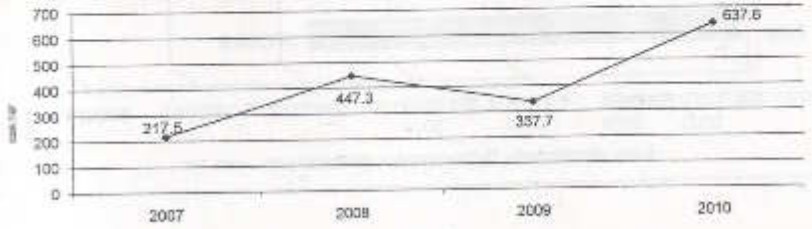

## 7.5 АЖ ҮЙЛДВЭРИЙН БҮТЭЭГДЭХҮҮН ҮЙЛДВЭРЛЭЛТ, сумдаар,жил бүрийн эхний 9 сарын байдлаар

млн.төг

| Сум | 2007 | 2008 | 2009 | 2010 |
|---|---|---|---|---|
| **Дүн** | **191289905.1** | **245476007.4** | **237118269.9** | **264403875.2** |
| Алтанбулаг | 18131.8 | 33783.6 | 26485.9 | 30276.5 |
| Ерее | 27908.0 | 38693500.0 | 46158150.0 | 89215435.0 |
| Зүүнбүрэн | 4350.0 | 22791.5 | 21386.0 | 69852.7 |
| Мандал | 21665838.9 | 29764685.5 | 20656157.9 | 17548078.0 |
| Орхон | | | | |
| Сант | 3540.0 | 922.5 | 4440.0 | 1860.0 |
| Цагаannуур | 4455326.5 | 8198747.4 | 20581574.1 | 2491114.2 |
| Баянгол | 155258622.6 | 151567897.1 | 130096005.0 | 136028986.0 |
| Сайхан | 8402786.2 | 16559118.8 | 14569324.6 | 16794458.2 |
| Орхонтуул | | | | |
| Баруунбүрэн | 3207.6 | 638.0 | 7590.0 | 840.0 |
| Шаамар | | | | |
| Хүдэр | 34660.0 | 57100.0 | 60300.0 | 53000.2 |
| Сүхбаатар | 1415533.5 | 1576823 | 4936856.4 | 2169200.1 |
| Жавхлант | | | | |
| Түшиг | | | | 737 |
| Хушаат | | | | |

Тайлбар: Орхон, Орхонтуул, Шаамар, Жавхлант, Хушаат сумд үйлдвэрлэл явуулаагүй болно.

**Аж үйлдвэрийн бүтээгдэхүүн үйлдвэрлэлт , сумдаар , эхний 9 сарын байдлаар**

Зураг 4

## 7.6 АЖ ҮЙЛДВЭРИЙН САЛБАРЫН НИЙТ БҮТЭЭГДЭХҮҮНИЙ ИНДЕКС, салбараар, эхний 9 сарын байдлаар

| Салбар | Х/н | 2009 IX | | 2005 оны | 2010 IX | | 2010 IX/ |
|---|---|---|---|---|---|---|---|
| | | биет.хэм | мян.төг | үнэ,төг | биет.хэм | мян.төг | 2009 IX |
| **Бүгд** | | | **78853827.6** | | | **58712460.1** | 74.5 |
| Цэвэршүүлсэн, дулааны эрчим хүч үйлдвэрлэлт | | | | | | | |
| Дулаан | гкал | 141800 | 2357283.2 | 16624 | 100900 | 1677361.6 | 71.2 |
| дүн | | | 2357283.2 | | | 1677361.6 | 71.2 |
| Усан хангамж | | | | | | | |
| Цэвэр ус | м.м3 | 994.7 | 569863.6 | 572990 | 771 | 441705.9 | 77.5 |
| дүн | | | 569863.6 | | | 441705.9 | 77.5 |
| **Цэвэршүүлсэн эрчим хүч усан хангамж** | | | **2927146.8** | | | **2119067.5** | 72.4 |
| Алт олборлолт | тр | 4179300 | 57415223.4 | 13738 | 2837900 | 38987070.2 | 67.9 |
| Нүүрс олборлолт | тн | 0.0 | 0.0 | 10000 | 0.0 | 0.0 | 0.0 |
| дүн | | | 57415223.4 | | | 38987070.2 | 67.9 |
| **Уул уурхай олборлох аж үйлдвэр** | | | **57415223.4** | | | **38987070.2** | 67.9 |
| Хүнс ундаа үйлдвэрлэлт | | | | | | | |
| Дээд гурил | тн | 0 | 0.0 | 401666 | 33.8 | 13496.0 | 0.0 |
| 1-р гурил | тн | 248.4 | 85774.3 | 345307 | 56.9 | 19648.0 | 0.0 |
| 2-р гурил | тн | 67.2 | 26915.7 | 398656 | 37.8 | 11667.6 | 0.0 |
| Багсармал тэжээл | тн | 0 | 0.0 | 70000 | 0 | 0.0 | 0.0 |
| Хивэг | тн | 112.1 | 6167.1 | 55193 | 87.1 | 4807.3 | 0.0 |
| дүн | | | 118977.1 | | | 49618.8 | 0.0 |
| Хүнсний бүсад | | | | | | | |
| Талх | тн | 216.9 | 79831.7 | 364685 | 343.8 | 125382.1 | 157.1 |
| Хэрчсэн гурил | мян.ш | 65.1 | 11718.0 | 180000 | 88.3 | 15894.0 | 135.6 |
| Нарийн боов | тн | 49.8 | 50450.1 | 1013054 | 99.5 | 100796.9 | 199.8 |
| дүн | | | 141999.8 | | | 242075.0 | 170.5 |
| Архи , ундаа үйлдвэрлэлт | | | | | | | |
| Архи | м.л | 2470.6 | 6970056.7 | 2821200 | 2071.3 | 5843551.6 | 83.8 |
| Ундаа | м.л | 22.1 | 2962.5 | 134048 | 52 | 6970.5 | 0.0 |
| Сүү | м.л | 216.4 | 58428.0 | 270000 | 368.9 | 99603.0 | 170.5 |
| Спирт | м.л | 1903.2 | 3529920.0 | 1850000 | 1406.5 | 2602025.0 | 73.9 |
| дүн | | | 10552367.2 | | | 8552150.1 | 81.0 |
| Мод модон эдлэл үйлдвэрлэлт | | | | | | | |
| Зүсмэл материал | м3 | 1680 | 26700.2 | 15893 | 2555 | 40606.5 | 152.1 |
| Шалны банз | м3 | 560 | 12705.8 | 22689 | 603.8 | 13695.1 | 107.8 |
| дүн | | | 39406.1 | | | 54301.7 | 137.8 |
| Тээврийн бус эрдэс бодис үйлдвэрлэлт | | | | | | | |
| Цемент | тн | 117559.7 | 6199981.0 | 52739 | 136801 | 7214732.1 | 116.4 |
| Шохой | тн | 26813.7 | 1456026.2 | 54406 | 27450 | 1493444.7 | 102.4 |
| Төвсгө | мян.ш | 2483.3 | 134455.0 | 50000 | 1739.9 | 86990.0 | 0.0 |
| дүн | | | 7656807.2 | | | 8795175.8 | 113.7 |
| **Боловсруулах аж үйлдвэр** | | | **18511457.3** | | | **17006322.4** | 95.1 |

## БҮЛЭГ VIII. ГААЛЬ

### 8.1 СЭЛЭНГЭ ДЭХ ГААЛИЙН ГАЗРЫН ХИЛИЙН ХӨДӨЛГӨӨНИЙ МЭДЭЭ

эхний 9 сарын байдлаар

| Үзүүлэлт | Орсон | Гарсан | Бүгд |
|---|---|---|---|
| Суудлын вагон | 1620 | 1589 | 3209 |
| Ачаатай вагон | 34208 | 10301 | 44509 |
| Зүтгүүрийн вагон | 1712 | 1738 | 3450 |
| Суудлын автомашин | 14488 | 15727 | 30215 |
| Ачаатай автомашин | 11070 | 11943 | 23013 |
| Зорчигч монгол | 94060 | 100844 | 194904 |
| гадаад | 89802 | 84992 | 174794 |
| Ачаа тээш /мян.тн/ | 2249.3 | 641.9 | 2891 |
| Шуудан илгээмж /ш/ | 2104 | 11 | 2115 |

Хилийн хөдөлгөөн, эхний 9 сарын байдлаар

Зураг 1

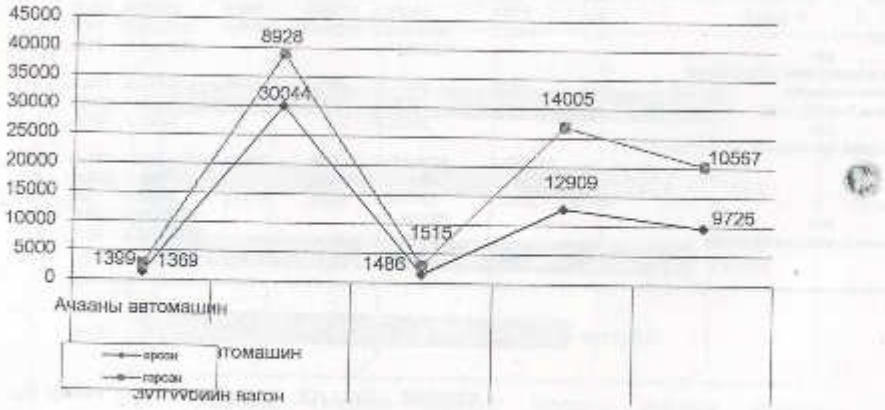




## БҮЛЭГ IX.ЭРҮҮЛ МЭНД, НД, ХАЛАМЖ

### 9.1.ХАЛДВАРТ ӨВЧНӨӨР ӨВЧЛӨГСӨД

| | бүх халдварт өвчин | | | | 2008/2007 % | 2009/2008 % | 2010/2009 % |
|---|---|---|---|---|---|---|---|
| | 2007 | 2008 | 2009 | 2010 | | | |
| **ДҮН** | **995** | **874** | **991** | **742** | **87.8** | **113.4** | **74.9** |
| Алтанбулаг | 22 | 45 | 30 | 32 | 2* | 66.7 | 106.7 |
| Ерөө | 31 | 21 | 41 | 36 | 67.7 | 195.2 | 87.8 |
| Зүүнбүрэн | 11 | 18 | 55 | 14 | 163.6 | 3.1* | 25.5 |
| Мандал | 201 | 148 | 222 | 164 | 73.6 | 150.0 | 73.9 |
| Орхон | 13 | 21 | 4 | 5 | 161.5 | 19.0 | 125.0 |
| Сант | 27 | 7 | 10 | 2 | 25.9 | 142.9 | 20.0 |
| Цагаannуур | 27 | 21 | 35 | 13 | 77.8 | 166.7 | 37.1 |
| Баянгол | 32 | 13 | 20 | 55 | 40.6 | 153.8 | 2.8* |
| Сайхан | 72 | 85 | 44 | 40 | 118.1 | 51.8 | 90.9 |
| Орхонтуул | 4 | 13 | 15 | 8 | 3.2* | 115.4 | 53.3 |
| Баруунбүрэн | 6 | 2 | 9 | 9 | 33.3 | 4.5* | 100.0 |
| Шаамар | 46 | 33 | 59 | 30 | 71.7 | 178.8 | 50.8 |
| Хүдэр | 12 | 12 | 3 | 4 | 100.0 | 25.0 | 133.3 |
| Сүхбаатар | 462 | 412 | 426 | 319 | 89.2 | 103.4 | 74.9 |
| Жавхлант | 7 | 7 | 12 | 3 | 100.0 | 171.4 | 25.0 |
| Түшиг | 5 | 8 | 1 | 5 | 160.0 | 12.5 | 5* |
| Хушаат | 17 | 8 | 5 | 3 | 47.1 | 62.5 | 60.0 |

| | бэлгийн замын өвчин | | | | 2008/2007 % | 2009/2008 % | 2010/2009 % |
|---|---|---|---|---|---|---|---|
| | 2007 | 2008 | 2009 | 2010 | | | |
| **ДҮН** | **306** | **168** | **473** | **356** | **54.9** | **281.5** | **75.3** |
| Алтанбулаг | 4 | 6 | 13 | 11 | 150.0 | 2.2* | 84.6 |
| Ерөө | 3 | 6 | 22 | 9 | 2* | 3.7* | 40.9 |
| Зүүнбүрэн | 3 | 9 | 24 | 10 | 3* | 2.7* | 41.7 |
| Мандал | 116 | 23 | 131 | 78 | 19.8 | 5.7* | 59.5 |
| Орхон | 7 | | | 1 | 0.0 | | |
| Сант | | | 4 | | | | 0.0 |
| Цагаannуур | 6 | 3 | 20 | 6 | 50.0 | 6.7* | 30.0 |
| Баянгол | 11 | 3 | 4 | 32 | 27.3 | 133.3 | 8* |
| Сайхан | 30 | 28 | 23 | 19 | 93.3 | 82.1 | 82.6 |
| Орхонтуул | | | 2 | 3 | | | 150.0 |
| Баруунбүрэн | | | 7 | 1 | | | 14.3 |
| Шаамар | 7 | 5 | 24 | 13 | 71.4 | 4.8* | 54.2 |
| Хүдэр | 3 | 2 | 2 | 2 | 66.7 | 100.0 | 100.0 |
| Сүхбаатар | 107 | 80 | 190 | 169 | 74.8 | 2.4* | 88.9 |
| Жавхлант | 3 | | 3 | | 0.0 | | 0.0 |
| Түшиг | 2 | | 1 | 2 | 0.0 | | 2* |
| Хушаат | 4 | 3 | 3 | | 75.0 | 100.0 | 0.0 |

9.1-ийн үргэлжлэл

| | гипатит | | | | 2008/2007 % | 2009/2008 % | 2010/2009 % |
|---|---|---|---|---|---|---|---|
| | 2007 | 2008 | 2009 | 2010 | | | |
| **ДҮН** | **158** | **240** | **88** | **66** | **151.9** | **36.7** | **75.0** |
| Алтанбулаг | 2 | 15 | 2 | | 7.5* | 13.3 | 0.0 |
| Ерөө | 1 | | 3 | 5 | 0.0 | | 166.7 |
| Зүүнбүрэн | 1 | 2 | 5 | 1 | 2* | 2.5* | 20.0 |
| Мандал | 32 | 32 | 18 | 16 | 100.0 | 56.3 | 88.9 |
| Орхон | 2 | 1 | 1 | 1 | 50.0 | 100.0 | 100.0 |
| Сант | 19 | 1 | 3 | | 5.3 | 3* | 0.0 |
| Цагаannуур | 5 | 4 | 2 | | 80.0 | 50.0 | 0.0 |
| Баянгол | 5 | | 3 | 6 | 0.0 | | 2* |
| Сайхан | 23 | 45 | 4 | 1 | 195.7 | 8.9 | 25.0 |
| Орхонтуул | | 3 | | | | 0.0 | |
| Баруунбүрэн | 5 | | 1 | 5 | 0.0 | | 5* |
| Шаамар | 19 | 6 | 1 | 3 | 31.6 | 16.7 | 3* |
| Хүдэр | 2 | 5 | | | 2.5* | 0.0 | |
| Сүхбаатар | 40 | 121 | 43 | 28 | 3* | 35.5 | 65.1 |
| Жавхлант | 1 | 2 | 1 | | 2* | 50.0 | 0.0 |
| Түшиг | | 3 | | | | 0.0 | |
| Хушаат | 1 | | 1 | | 0.0 | | 0.0 |

| | сүрьеэ | | | | 2008/2006 % | 2009/2008 % | 2010/2009 % |
|---|---|---|---|---|---|---|---|
| | 2007 | 2008 | 2009 | 2010 | | | |
| **ДҮН** | **212** | **222** | **216** | **213** | **104.7** | **97.3** | **98.6** |
| Алтанбулаг | 13 | 14 | 11 | 14 | 107.7 | 78.6 | 127.3 |
| Ерөө | 14 | 12 | 15 | 10 | 85.7 | 125.0 | 66.7 |
| Зүүнбүрэн | 4 | 5 | 8 | 2 | 125.0 | 160.0 | 25.0 |
| Мандал | 40 | 42 | 46 | 42 | 105.0 | 109.5 | 91.3 |
| Орхон | 3 | 1 | 1 | 1 | 33.3 | 100.0 | 100.0 |
| Сант | 5 | 5 | 3 | 2 | 100.0 | 60.0 | 66.7 |
| Цагаannуур | 11 | 8 | 12 | 6 | 72.7 | 150.0 | 50.0 |
| Баянгол | 12 | 7 | 13 | 17 | 58.3 | 185.7 | 130.8 |
| Сайхан | 18 | 9 | 12 | 19 | 50.0 | 133.3 | 158.3 |
| Орхонтуул | 4 | 10 | 13 | 5 | 2.5* | 130.0 | 38.5 |
| Баруунбүрэн | 1 | 1 | | 3 | 100.0 | 0.0 | |
| Шаамар | 10 | 15 | 9 | 12 | 150.0 | 60.0 | 133.3 |
| Хүдэр | 1 | 2 | 1 | 2 | 2* | 50.0 | 2* |
| Сүхбаатар | 66 | 80 | 70 | 71 | 121.2 | 87.5 | 101.4 |
| Жавхлант | 3 | 4 | 1 | 2 | 133.3 | 25.0 | 2* |
| Түшиг | 3 | 5 | | 2 | 166.7 | 0.0 | |
| Хушаат | 4 | 2 | 1 | 3 | 50.0 | 50.0 | 3* |



## 9.2.НИЙГМИЙН ХАЛАМЖИЙН САН /мян.төг/

| үзүүлэлт | санхүүжилт | | зарцуулалт | |
|---|---|---|---|---|
| | хүн | мөнгө | хүн | мөнгө |
| **ДҮН** | **0** | | **125235** | **8,556,399.9** |
| 1.Халамжийн тэтгэвэр | | | 2750 | 832,095.0 |
| 2.Нөхцөлт мөнгөн тэтгэмж | | | 1407 | 239,020.6 |
| - Бүтэн өнчин хүүхэд асран харгалзагчид | | | 77 | 15,875.4 |
| 3.Хүний хөгжлийн сангийн зардал | | | 118527 | 7,407,935.0 |
| - Хүүхдийн мөнгөн тэтгэмж | | | 3463 | 10,647.9 |
| - Шинээр төрсөн хүүхдийн мөнгө | | | 22 | 8,600.0 |
| - Шинэ гэр бүлд олгосон мөнгө | | | 55 | 27,500.0 |
| - Жирэмсэн болон нярай хүүхэдтэй эхчүүдэд олгосон мөнгө | | | 3167 | 403,177.4 |
| - Алдарт эхийн одонтой эхчүүдэд олгосон мөнгө | | | 5324 | 335,950.0 |
| 4.Ахмад настны НХТХ-ийн дагуу олгогдож буй хөнгөлөлт, тусламж | | | 1937 | 61,309.7 |
| 5.Хүүхдийн хөгжлийн мөнгө | | | 614 | 16,039.6 |

## 9.3.НИЙГМИЙН ДААТГАЛЫН ШИМТГЭЛИЙН ОРЛОГО, АВЛАГА /мян.төг/

| сум | төлөвлөгөөний биелэлт | | | НДШ-ийн авлага | | |
|---|---|---|---|---|---|---|
| | төл | гүй | хувь | тасөв | а/а нэгж | бүгд |
| **ДҮН** | **7,296,803.6** | **7,581,137.7** | **103.9** | **61,171.1** | **3,416,005.6** | **3,477,176.7** |
| Алтанбулаг | 117,661.5 | 125,561.4 | 106.7 | | 17,534.0 | 17,534.0 |
| Ерөө | 181,840.5 | 169,505.6 | 93.2 | 1,017.3 | 50,455.9 | 51,473.2 |
| Зүүнбүрэн | 82,006.5 | 80,043.2 | 97.6 | | | 0.0 |
| Мандал | 1,996,680.0 | 2,199,806.3 | 110.2 | 3,553.8 | 149,510.5 | 153,064.3 |
| Орхон | 57,048.0 | 50,206.6 | 88.0 | | 6,624.3 | 6,624.3 |
| Сант | 74,875.5 | 70,461.3 | 94.1 | 489.8 | 4,757.7 | 5,247.5 |
| Цагаannуур | 221,061.0 | 226,142.8 | 102.3 | 689.0 | 34,992.9 | 35,681.9 |
| Баянгол | 395,770.5 | 394,500.8 | 99.7 | 4,000.0 | 44,230.1 | 48,230.1 |
| Сайхан | 1,247,925.0 | 918,959.6 | 73.6 | 3,782.7 | 2,509,518.6 | 2,513,301.3 |
| Орхонтуул | 85,572.0 | 82,603.4 | 96.5 | 2,282.1 | 5,681.7 | 7,963.8 |
| Баруунбүрэн | 74,875.5 | 74,856.1 | 100.0 | 146.0 | 31,370.0 | 31,516.0 |
| Шаамар | 142,620.0 | 139,227.4 | 97.6 | 72.9 | 1,753.6 | 1,826.5 |
| Хүдэр | 74,875.5 | 70,765.8 | 94.5 | | 6,154.1 | 6,154.1 |
| Сүхбаатар | 2,016,321.9 | 2,484,453.3 | 123.2 | 44,926.5 | 521,355.0 | 566,281.5 |
| Жавхлант | 60,513.5 | 53,647.5 | 88.7 | | 568.9 | 568.9 |
| Түшиг | 85,572.0 | 68,443.6 | 80.0 | | 28,374.6 | 28,374.6 |
| Хушаат | 74,875.5 | 65,244.1 | 87.1 | 211.0 | 3,123.7 | 3,334.7 |
| ТХИ | 306,709.2 | 306,709.2 | 100.0 | | | |



# БҮЛЭГ X. ГЭМТ ХЭРЭГ

## 10.1. БҮРТГЭГДСЭН ГЭМТ ХЭРГИЙН ТОО

| Сумдын нэрс | гэмт хэргийн тоо | | | | 2008 / 2007 % | 2009 / 2008 % | 2010 / 2009 % |
|---|---|---|---|---|---|---|---|
| | 2007 | 2008 | 2009 | 2010 | | | |
| **ДҮН** | **594** | **743** | **594** | **590** | **125.1** | **79.9** | **99.3** |
| Алтанбулаг | 27 | 26 | 33 | 26 | 96.3 | 126.9 | 78.8 |
| Ерөө | 29 | 28 | 26 | 30 | 96.6 | 92.9 | 115.4 |
| Зүүнбүрэн | 8 | 14 | 4 | 7 | 175.0 | 28.6 | 175.0 |
| Мандал | 198 | 272 | 219 | 214 | 137.4 | 80.5 | 97.7 |
| Орхон | 17 | 8 | 16 | 18 | 47.1 | 2* | 112.5 |
| Сант | 9 | 10 | 12 | 9 | 111.1 | 120.0 | 75.0 |
| Цагаannуур | 11 | 23 | 16 | 13 | 2* | 69.6 | 81.3 |
| Баянгол | 29 | 54 | 33 | 46 | 186.2 | 61.1 | 139.4 |
| Сайхан | 62 | 67 | 52 | 39 | 108.1 | 77.6 | 75.0 |
| Орхонтуул | 9 | 13 | 11 | 10 | 144.4 | 84.6 | 90.9 |
| Баруунбүрэн | 9 | 9 | 16 | 18 | 100.0 | 177.8 | 112.5 |
| Шаамар | 24 | 26 | 23 | 19 | 108.3 | 88.5 | 82.6 |
| Хүдэр | 11 | 4 | 8 | 4 | 36.4 | 2* | 50.0 |
| Сүхбаатар | 127 | 159 | 99 | 118 | 125.2 | 62.3 | 119.2 |
| Жавхлант | 6 | 6 | 6 | 5 | 100.0 | 100.0 | 83.3 |
| Түшиг | 9 | 15 | 15 | 10 | 166.7 | 100.0 | 66.7 |
| Хушаат | 6 | 7 | 5 | 4 | 116.7 | 71.4 | 80.0 |
| Бусад аймаг | 3 | 2 | | | 66.7 | 0.0 | |

## 10.2. ГЭМТ ХЭРЭГ ГАРСАН НӨХЦӨЛ, УЧИРСАН ХОХИРОЛ

| | сэтгүүгаар үйлдэгдсэн | учирсан хохирол /сая.төг/ | нөхөн төлүүлэлт /сая.төг/ | хохирогч иргэд.бай |
|---|---|---|---|---|
| **ДҮН** | **208** | **471.7** | **156.1** | **506** |
| Алтанбулаг | 11 | 2.3 | 1.7 | |
| Ерөө | 10 | 3.1 | 1.1 | 14 |
| Зүүнбүрэн | 1 | 17.2 | 16.7 | 6 |
| Мандал | 65 | 164.0 | 16.5 | 207 |
| Орхон | 11 | 23.4 | 1.4 | 16 |
| Сант | 2 | 1.4 | 0.3 | 6 |
| Цагаannуур | 4 | 2.4 | 2.4 | 12 |
| Баянгол | 13 | 65.0 | 18.2 | 59 |
| Сайхан | 14 | 116.4 | 62.6 | 37 |
| Орхонтуул | 4 | 4.9 | 2.4 | 7 |
| Баруунбүрэн | 6 | 1.0 | 0.7 | 9 |
| Шаамар | 11 | 1.9 | 1.2 | 12 |
| Хүдэр | | | | 1 |
| Сүхбаатар | 48 | 55.1 | 15.1 | 82 |
| Жавхлант | 2 | 0.5 | 0.5 | 4 |
| Түшиг | 3 | 1.6 | 1.4 | 7 |
| Хушаат | 3 | | | 3 |
| Бусад аймаг | | 14.0 | 14.0 | 24 |

## 10.3. БҮРТГЭГДСЭН ГЭМТ ХЭРГИЙН ТӨРӨЛ

| сум | тоогоор | | | | | | |
|---|---|---|---|---|---|---|---|
| | хүний амь бие , эрүүл мэндийн эсрэг гэмт хэрэг | хүүхэд гэр бүл ёс суртахууны эсрэг г/х | нийгмийн аюулгүй байдлын эсрэг гэмт хэрэг | өмчлөх эрхийн эсрэг гэмт хэрэг | үүнээс малын хулгай | тээврийн хэрэгслийн хөдөл-ний аюулгүй байдлын эсрэг г/х | бусад |
| ДҮН | 216 | 23 | 40 | 156 | 42 | 35 | 120 |
| Алтанбулаг | 11 | | | 3 | | 1 | 11 |
| Ерөө | 8 | | 1 | 9 | | 2 | 10 |
| Зүүнбүрэн | 1 | | | 3 | 1 | 1 | 2 |
| Мандал | 85 | 17 | 17 | 65 | 14 | 6 | 24 |
| Орхон | 8 | 1 | 3 | 3 | 2 | 1 | 2 |
| Сант | 3 | | 1 | 2 | 2 | 1 | 2 |
| Цагаannуур | 3 | | | 4 | 2 | 1 | 5 |
| Баянгол | 11 | 1 | 7 | 12 | 5 | 9 | 6 |
| Сайхан | 12 | 1 | 3 | 12 | 5 | 5 | 6 |
| Орхонтуул | 3 | 1 | | 2 | 1 | | 4 |
| Баруунбүрэн | 4 | | 3 | 3 | 2 | 5 | 3 |
| Шаамар | 13 | | | 2 | 2 | | 4 |
| Хүдэр | | | | 1 | 1 | | 3 |
| Сүхбаатар | 48 | 2 | 4 | 30 | | 3 | 31 |
| Жавхлант | 1 | | | 1 | 1 | | 3 |
| Түшиг | 2 | | 1 | 4 | 4 | | 3 |
| Хушаат | 3 | | | | | | 1 |
| Бусад аймаг | | | | | | | 0 |

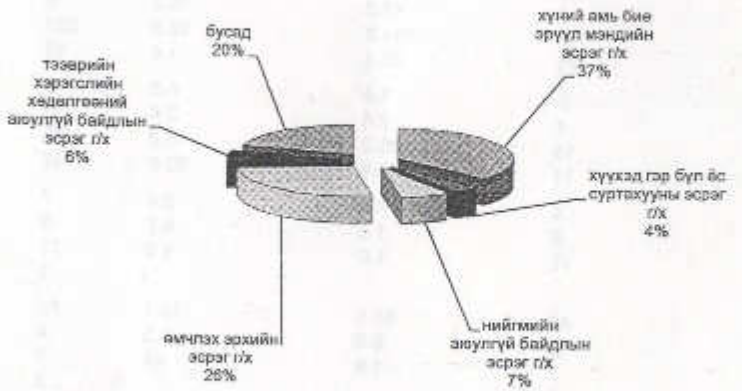




## 10.4. ШҮҮХЭЭР ШИЙДВЭРЛЭСЭН ХЭРГИЙН ТОО

| дүн | бүгд | үүнээс | | |
|---|---|---|---|---|
| | | эрүүгийн хэрэг | иргэний хэрэг | захиргааны арга хэмжээ |
| аймгийн дүн | 1468 | 213 | 1247 | 8 |

## 10.5. ШҮҮХИЙН ШИЙДВЭР ГҮЙЦЭТГЭХ АЛБАНЫ МЭДЭЭ

| гүйцэтгэх бичиг баримт | оны эхний үлдэгдэл | нэмэгдсэн | хасагдсан | үлдэгдэл |
|---|---|---|---|---|
| Гүйцэтгэх хуудас /тоо/ | 533 | 496 | 35 | 994 |
| Менгөн дүн /сая.төг/ | 270.1 | 1039.1 | 130.4 | 1178.8 |

үргэлжлэл

| гүйцэтгэх бичиг баримт | биелүүлбэл зохих | бодитой биелүүл-сэн | хувь | үлдэгдэл |
|---|---|---|---|---|
| Гүйцэтгэх хуудас /тоо/ | 994 | 272 | 27.4 | 722 |
| Менгөн дүн /сая.төг/ | 1178.8 | 395.6 | 33.6 | 783.2 |

## БҮЛЭГ XI.БИЗНЕС РЕГИСТР

### 11.1 БҮРТГЭЛТЭЙ АЖ АХУЙН НЭГЖИЙН ТОО

| сумдын нэрс | ХК ХХК | ББН ЗБН | хор-шоо | ТӨҮГ ОНӨҮГ | салбар төл.газар | Төсөвт газар | Төрийн бус. Бай | шашны байгуул | сан | бүгд |
|---|---|---|---|---|---|---|---|---|---|---|
| **ДҮН** | **1187** | **272** | **94** | **10** | **263** | **201** | **57** | **11** | **7** | **2102** |
| Алтанбулаг | 43 | 6 | 3 | | 7 | 7 | | | 1 | 67 |
| Ерөө | 76 | 7 | 8 | 1 | 64 | 10 | | 1 | | 167 |
| Зүүнбүрэн | 25 | 9 | 4 | | 3 | 5 | 1 | | | 47 |
| Мандал | 235 | 66 | 18 | 1 | 32 | 36 | 4 | | 2 | 394 |
| Орхон | 27 | 27 | 2 | | 13 | 5 | | | | 74 |
| Сант | 14 | 13 | 4 | | 4 | 5 | | | | 40 |
| Цагаannуур | 54 | 15 | 2 | | 7 | 5 | | | | 83 |
| Баянгол | 53 | 5 | 8 | | 21 | 6 | 2 | 1 | | 96 |
| Сайхан | 140 | 16 | 5 | 1 | 17 | 17 | 8 | | | 204 |
| Орхонтуул | 18 | 19 | 7 | 1 | 10 | 8 | | 1 | | 64 |
| Баруунбүрэн | 29 | 10 | 2 | | 3 | 5 | | 1 | | 50 |
| Шаамар | 21 | 21 | 10 | | 6 | 11 | | 1 | | 70 |
| Хүдэр | 44 | 1 | 2 | 1 | 14 | 6 | 1 | | | 69 |
| Сүхбаатар | 301 | 49 | 5 | 5 | 51 | 61 | 40 | 6 | 4 | 522 |
| Жавхлант | 47 | 2 | 5 | | 3 | 5 | | | | 62 |
| Түшиг | 18 | 1 | 8 | | 4 | 4 | 1 | | | 36 |
| Хушаат | 42 | 5 | 1 | | 4 | 5 | | | | 57 |

### 11.2 ТАТВАР ТӨЛӨГЧИЙН БҮРТГЭЛИЙН ХӨДӨЛГӨӨН

| хариуцлагын хэлбэр | улирлын эхэнд | нэмэгдсэн | хасагдсан | улирлын эцэст |
|---|---|---|---|---|
| **ДҮН** | **1966** | **136** | | **2102** |
| ХХК | 1079 | 89 | | 1168 |
| ХК | 19 | | | 19 |
| ББН | 205 | 11 | | 216 |
| ЗБН | 56 | | | 56 |
| Хоршоо | 88 | 1 | | 89 |
| Хад.зээ.хоршоо | 5 | | | 5 |
| ОНӨҮГ, ТӨҮГ | 10 | | | 10 |
| Салбар | 239 | 24 | | 263 |
| Сан | 6 | | | 6 |
| ТББ,ОНБ | 65 | 4 | | 69 |
| Төсөвт газар | 194 | 7 | | 201 |



## 12.БОЛОВСРОЛ, ШИНЖЛЭХ УХААН БИЕИЙН ТАМИР, СОЁЛ УРЛАГ

### 12.1 БҮРЭН БУС ДУНД БОЛОВСРОЛ ЭЗЭМШИГЧИД

| сумдын нэрс | 9-р анги тегсөгчид | | | | 2008 % | 2009 % | 2010 % |
|---|---|---|---|---|---|---|---|
| | 2007 | 2008 | 2009 | 2010 | 2007 | 2008 | 2009 |
| **ДҮН** | **2284** | **2210** | **1807** | **2177** | **92.2** | **84.6** | **127.0** |
| Алтанбулаг | 122 | 88 | 72 | 87 | 72.1 | 81.8 | 120.8 |
| Ерөө | 131 | 128 | 117 | 156 | 97.7 | 91.4 | 133.3 |
| Зүүнбүрэн | 48 | 37 | 34 | 39 | 77.1 | 91.9 | 114.7 |
| Мандал | 513 | 562 | 484 | 529 | 109.6 | 86.1 | 109.3 |
| Орхон | 29 | 32 | 22 | 38 | 110.3 | 68.8 | 172.7 |
| Сант | 58 | 62 | 33 | 38 | 106.9 | 53.2 | 115.2 |
| Цагаannуур | 97 | 122 | 88 | 100 | 125.8 | 72.1 | 113.6 |
| Баянгол | 114 | 100 | 68 | 113 | 87.7 | 68.0 | 166.2 |
| Сайхан | 246 | 258 | 200 | 228 | 104.9 | 77.5 | 114.0 |
| Орхонтуул | 80 | 65 | 42 | 63 | 81.3 | 64.6 | 150.0 |
| Баруунбүрэн | 48 | 34 | 55 | 57 | 70.8 | 161.8 | 103.6 |
| Шаамар | 97 | 108 | 74 | 91 | 111.3 | 68.5 | 123.0 |
| Хүдэр | 54 | 61 | 45 | 46 | 113.0 | 73.8 | 102.2 |
| Сүхбаатар | 536 | 476 | 399 | 499 | 88.8 | 83.8 | 125.1 |
| Жавхлант | 36 | 19 | 19 | 32 | 52.8 | 100.0 | 168.4 |
| Түшиг | 34 | 32 | 24 | 32 | 94.1 | 75.0 | 133.3 |
| Хушаат | 41 | 26 | 31 | 29 | 63.4 | 119.2 | 93.5 |

### 12.2 БҮРЭН ДУНД БОЛОВСРОЛ ЭЗЭМШИГЧИД

| сумдын нэрс | 11-р анги тегсөгчид | | | | 2008 % | 2009 % | 2010 % |
|---|---|---|---|---|---|---|---|
| | 2007 | 2008 | 2009 | 2010 | 2007 | 2008 | 2009 |
| **ДҮН** | **1782** | **1941** | **1630** | **1376** | **104.8** | **83.8** | **85.7** |
| Алтанбулаг | 48 | 60 | 57 | 45 | 125.0 | 95.0 | 78.9 |
| Ерөө | 128 | 116 | 108 | 72 | 90.6 | 93.1 | 66.7 |
| Зүүнбүрэн | 37 | 50 | 38 | 16 | 135.1 | 76.0 | 42.1 |
| Мандал | 375 | 468 | 414 | 374 | 124.8 | 88.5 | 90.3 |
| Орхон | 28 | 26 | 24 | 20 | 92.9 | 92.3 | 83.3 |
| Сант | 75 | 72 | 64 | 93 | 96.0 | 88.9 | 145.3 |
| Цагаannуур | 45 | 40 | 47 | 31 | 88.9 | 117.5 | 66.0 |
| Баянгол | 92 | 98 | 80 | 62 | 106.5 | 81.6 | 77.5 |
| Сайхан | 228 | 215 | 196 | 171 | 94.3 | 91.2 | 87.2 |
| Орхонтуул | 46 | 36 | 24 | 27 | 78.3 | 66.7 | 112.5 |
| Баруунбүрэн | 31 | 34 | 28 | 15 | 109.7 | 82.4 | 53.6 |
| Шаамар | 49 | 64 | 32 | 37 | 130.6 | 50.0 | 115.6 |
| Хүдэр | 41 | 37 | 38 | 35 | 90.2 | 102.7 | 92.1 |
| Сүхбаатар | 512 | 580 | 456 | 355 | 113.3 | 78.6 | 77.9 |
| Жавхлант | | | | | | | |
| Түшиг | 47 | 45 | 24 | 23 | 95.7 | 53.3 | 95.8 |
| Хушаат | | | | | | | |

## 12.3 НЭГДҮГЭЭР АНГИД ЭЛСЭГЧИД

| сумдын нэрс | 1-р ангид элсэгчид | | | | 2008 / 2007 % | 2009 / 2008 % | 2010 / 2009 % |
|---|---|---|---|---|---|---|---|
| | 2007 | 2008 | 2009 | 2010 | | | |
| **ДҮН** | **2091** | **1937** | **1824** | **1591** | **95.8** | **91.4** | **90.8** |
| Алтанбулаг | 83 | 70 | 88 | 76 | 84.3 | 125.7 | 86.4 |
| Ерөө | 129 | 103 | 107 | 100 | 79.8 | 103.9 | 93.5 |
| Зүүнбүрэн | 35 | 34 | 24 | 23 | 97.1 | 70.6 | 95.8 |
| Мандал | 594 | 505 | 470 | 428 | 85.0 | 93.1 | 91.1 |
| Орхон | 25 | 31 | 28 | 26 | 124.0 | 90.3 | 92.9 |
| Сант | 34 | 27 | 22 | 22 | 79.4 | 81.5 | 100.0 |
| Цагаannуур | 91 | 91 | 81 | 69 | 100.0 | 89.0 | 85.2 |
| Баянгол | 94 | 87 | 90 | 70 | 92.6 | 103.4 | 77.8 |
| Сайхан | 207 | 215 | 184 | 141 | 103.9 | 85.6 | 76.6 |
| Орхонтуул | 80 | 60 | 47 | 64 | 75.0 | 78.3 | 136.2 |
| Баруунбүрэн | 52 | 51 | 65 | 43 | 98.1 | 127.5 | 66.2 |
| Шаамар | 74 | 72 | 86 | 59 | 97.3 | 119.4 | 68.6 |
| Хүдэр | 53 | 54 | 45 | 50 | 101.9 | 83.3 | 111.1 |
| Сүхбаатар | 443 | 437 | 418 | 356 | 98.6 | 95.7 | 85.2 |
| Жавхлант | 25 | 28 | 21 | 15 | 112.0 | 75.0 | 71.4 |
| Түшиг | 35 | 34 | 18 | 19 | 97.1 | 52.9 | 105.6 |
| Хушаат | 37 | 38 | 30 | 30 | 102.7 | 78.9 | 100.0 |

## 12.4 ЕСДҮГЭЭР АНГИД ЭЛСЭГЧИД

| сумдын нэрс | 9-р ангид элсэгчид | | | | 2008 / 2007 % | 2009 / 2008 % | 2010 / 2009 % |
|---|---|---|---|---|---|---|---|
| | 2007 | 2008 | 2009 | 2010 | | | |
| **ДҮН** | **1850** | **1517** | **1381** | **1700** | **77.9** | **93.9** | **132.8** |
| Алтанбулаг | 64 | 46 | 47 | 49 | 71.9 | 102.2 | 104.3 |
| Ерөө | 115 | 82 | 87 | 126 | 71.3 | 106.1 | 144.8 |
| Зүүнбүрэн | 49 | 26 | 21 | 28 | 53.1 | 80.8 | 133.3 |
| Мандал | 438 | 398 | 350 | 409 | 90.9 | 87.9 | 116.9 |
| Орхон | 21 | 26 | 18 | 25 | 123.8 | 69.2 | 138.9 |
| Сант | 167 | 170 | 114 | 87 | 101.8 | 67.1 | 76.3 |
| Цагаannуур | 58 | 30 | 49 | 54 | 51.7 | 163.3 | 110.2 |
| Баянгол | 88 | 59 | 43 | 81 | 67.0 | 72.9 | 188.4 |
| Сайхан | 202 | 181 | 179 | 216 | 89.6 | 98.9 | 120.7 |
| Орхонтуул | 26 | 26 | 16 | 34 | 100.0 | 61.5 | 212.5 |
| Баруунбүрэн | 30 | 15 | 23 | 27 | 50.0 | 153.3 | 117.4 |
| Шаамар | 51 | 37 | 29 | 46 | 72.5 | 78.4 | 158.6 |
| Хүдэр | 38 | 37 | 34 | 25 | 97.4 | 91.9 | 73.5 |
| Сүхбаатар | 466 | 366 | 357 | 470 | 78.5 | 97.5 | 131.7 |
| Жавхлант | | | | | | | |
| Түшиг | 37 | 18 | 14 | 23 | 48.6 | 77.8 | 164.3 |
| Хушаат | | | | | | | |



## 12.5 ҮНДСЭН БАГШИЙН ТОО

| сумдын нэрс | үндсэн багшийн тоо | | | | 2008 / 2007 % | 2009 / 2008 % | 2010 / 2009 % |
|---|---|---|---|---|---|---|---|
| | 2007 | 2008 | 2009 | 2010 | | | |
| **ДҮН** | **921** | **954** | **978** | **967** | **107.1** | **100.7** | **97.9** |
| Алтанбулаг | 36 | 36 | 37 | 37 | 100.0 | 102.8 | 100.0 |
| Ерөө | 66 | 65 | 68 | 66 | 98.5 | 104.6 | 97.1 |
| Зүүнбүрэн | 18 | 21 | 19 | 19 | 116.7 | 90.5 | 100.0 |
| Мандал | 225 | 232 | 242 | 233 | 103.1 | 104.3 | 96.3 |
| Орхон | 16 | 16 | 15 | 14 | 100.0 | 93.8 | 93.3 |
| Сант | 35 | 37 | 39 | 44 | 105.7 | 105.4 | 112.8 |
| Цагаannуур | 38 | 40 | 39 | 38 | 105.3 | 97.5 | 97.4 |
| Баянгол | 43 | 42 | 43 | 41 | 97.7 | 102.4 | 95.3 |
| Сайхан | 98 | 97 | 99 | 100 | 99.0 | 102.1 | 101.0 |
| Орхонтуул | 30 | 31 | 31 | 31 | 103.3 | 100.0 | 100.0 |
| Баруунбүрэн | 20 | 23 | 25 | 23 | 115.0 | 108.7 | 92.0 |
| Шаамар | 38 | 39 | 37 | 35 | 102.6 | 94.9 | 94.6 |
| Хүдэр | 22 | 24 | 25 | 26 | 109.1 | 104.2 | 104.0 |
| Сүхбаатар | 197 | 204 | 213 | 217 | 103.6 | 104.4 | 101.9 |
| Жавхлант | 10 | 12 | 13 | 11 | 120.0 | 108.3 | 84.6 |
| Түшиг | 14 | 18 | 17 | 17 | 128.6 | 94.4 | 100.0 |
| Хушаат | 15 | 17 | 16 | 15 | 113.3 | 94.1 | 93.8 |

## 12.6 НИЙТ СУРАГЧДИЙН ТОО

| сумдын нэрс | нийт сурагчдын тоо | | | | 2004 / 2007 % | 2005 / 2008 % | 2006 / 2009 % |
|---|---|---|---|---|---|---|---|
| | 2007 | 2008 | 2009 | 2010 | | | |
| **ДҮН** | **20682** | **19735** | **19429** | **18817** | **96.3** | **99.0** | **96.0** |
| Алтанбулаг | 842 | 816 | 814 | 754 | 96.9 | 99.8 | 92.6 |
| Ерөө | 1286 | 1203 | 1175 | 1163 | 93.5 | 97.7 | 99.0 |
| Зүүнбүрэн | 408 | 376 | 354 | 370 | 92.2 | 94.1 | 104.5 |
| Мандал | 5471 | 5236 | 5060 | 4946 | 95.7 | 96.6 | 97.7 |
| Орхон | 280 | 281 | 276 | 272 | 100.4 | 98.2 | 98.6 |
| Сант | 563 | 587 | 587 | 463 | 104.3 | 100.0 | 78.9 |
| Цагаannуур | 865 | 843 | 835 | 810 | 97.5 | 99.1 | 97.0 |
| Баянгол | 982 | 892 | 909 | 891 | 90.8 | 101.9 | 98.0 |
| Сайхан | 2147 | 2112 | 2113 | 2024 | 98.4 | 100.0 | 95.8 |
| Орхонтуул | 578 | 562 | 559 | 573 | 97.2 | 99.5 | 102.5 |
| Баруунбүрэн | 478 | 493 | 503 | 484 | 103.1 | 102.0 | 96.2 |
| Шаамар | 754 | 652 | 677 | 622 | 86.5 | 103.8 | 91.9 |
| Хүдэр | 447 | 453 | 457 | 443 | 101.3 | 100.9 | 96.9 |
| Сүхбаатар | 4726 | 4433 | 4344 | 4277 | 93.8 | 98.0 | 98.5 |
| Жавхлант | 209 | 214 | 217 | 198 | 102.4 | 101.4 | 91.2 |
| Түшиг | 380 | 311 | 278 | 256 | 81.8 | 89.4 | 92.1 |
| Хушаат | 266 | 271 | 271 | 271 | 101.9 | 100.0 | 100.0 |

## 12.7 ЦЭЦЭРЛЭГИЙН ТОО, ХҮҮХЭД

| сумдын нэрс | цэцэрлэгийн тоо | бүлгийн тоо | хүүхдийн тоо | багшийн тоо |
|---|---|---|---|---|
| **ДҮН** | **33** | **201** | **6211** | **180** |
| Алтанбулаг | 2 | 13 | 336 | 9 |
| Ерөө | 2 | 10 | 318 | 8 |
| Зүүнбүрэн | 1 | 4 | 122 | 4 |
| Мандал | 5 | 29 | 1000 | 28 |
| Орхон | 1 | 6 | 140 | 4 |
| Сант | 1 | 5 | 164 | 3 |
| Цагааннуур | 1 | 11 | 327 | 6 |
| Баянгол | 1 | 9 | 274 | 7 |
| Сайхан | 4 | 28 | 821 | 29 |
| Орхонтуул | 1 | 6 | 130 | 6 |
| Баруунбүрэн | 1 | 6 | 167 | 4 |
| Шаамар | 2 | 9 | 272 | 9 |
| Хүдэр | 1 | 4 | 115 | 4 |
| Сүхбаатар | 7 | 48 | 1598 | 48 |
| Жавхлант | 1 | 6 | 198 | 4 |
| Түшиг | 1 | 4 | 125 | 4 |
| Хушаат | 1 | 3 | 104 | 3 |

## 12.8 АЛБАН БУС СУРГАЛТАНД ХАМРАГДАЖ БУЙ ХҮҮХДИЙН ТОО

| сумдын нэрс | 2007 | 2008 | 2009 | 2010 |
|---|---|---|---|---|
| **ДҮН** | **684** | **607** | **676** | **585** |
| Алтанбулаг | 30 | 29 | 26 | 24 |
| Ерөө | 38 | 35 | 32 | 27 |
| Зүүнбүрэн | 18 | 23 | 16 | 21 |
| Мандал | 58 | 69 | 80 | 66 |
| Орхон | 27 | 22 | 12 | 10 |
| Сант | 42 | 34 | 42 | 51 |
| Цагааннуур | 63 | 29 | 57 | 34 |
| Баянгол | 37 | 39 | 29 | 21 |
| Сайхан | 57 | 38 | 51 | 50 |
| Орхонтуул | 51 | 49 | 58 | 31 |
| Баруунбүрэн | 66 | 50 | 75 | 63 |
| Шаамар | 41 | 31 | 41 | 38 |
| Хүдэр | 21 | 14 | 12 | 11 |
| Сүхбаатар | 80 | 82 | 80 | 80 |
| Жавхлант | 25 | 29 | 29 | 25 |
| Түшиг | 10 | 10 | 16 | 13 |
| Хушаат | 20 | 24 | 20 | 20 |



## 12.9 БИЧИГ ҮСЭГ ҮЛ МЭДЭХ ХҮНИЙ ТОО

| сумдын нэрс | 2007 | 2008 | 2009 | 2010 |
|---|---|---|---|---|
| **ДҮН** | **256** | **263** | **228** | **139** |
| Алтанбулаг | 10 | | 5 | 15 |
| Ерөө | 12 | 33 | 9 | 24 |
| Зүүнбүрэн | 8 | 12 | 8 | 12 |
| Мандал | 29 | 29 | 28 | |
| Орхон | 12 | 23 | 9 | |
| Сант | 12 | 13 | | |
| Цагааннуур | 12 | 11 | 5 | |
| Баянгол | 22 | 22 | 20 | 24 |
| Сайхан | 36 | 29 | 9 | 9 |
| Орхонтуул | 16 | 11 | 11 | |
| Баруунбүрэн | 14 | 8 | 13 | |
| Шаамар | 16 | 18 | 28 | 15 |
| Хүдэр | 13 | 8 | 8 | 2 |
| Сүхбаатар | 22 | 21 | 42 | 23 |
| Жавхлант | 13 | 10 | 30 | 13 |
| Түшиг | 5 | 8 | | |
| Хушаат | 4 | 7 | 3 | 2 |

## 12.10 СУРГУУЛЬ ЗАВСАРДСАН ХҮҮХДИЙН ТОО

| сумдын нэрс | 2007 | 2008 | 2009 | 2010 |
|---|---|---|---|---|
| **ДҮН** | **89** | **10** | **4** | **4** |
| Алтанбулаг | 7 | | | |
| Ерөө | 15 | 2 | 2 | 2 |
| Зүүнбүрэн | 4 | | | |
| Мандал | 7 | 7 | 1 | 1 |
| Орхон | 6 | | | |
| Сант | 3 | | | |
| Цагааннуур | 19 | | | |
| Баянгол | | | | |
| Сайхан | 17 | | | |
| Орхонтуул | 3 | | | |
| Баруунбүрэн | | | | |
| Шаамар | 5 | | | |
| Хүдэр | | | | |
| Сүхбаатар | 2 | 1 | 1 | 1 |
| Жавхлант | 1 | | | |
| Түшиг | | | | |
| Хушаат | | | | |

### 12.11 ХҮҮХДИЙН БАЙГУУЛЛАГЫН ҮЙЛ АЖИЛЛАГАА

/мян тог/

| Үйл ажиллагааны чиглэл | 2009 он | | 2010 он | |
|---|---|---|---|---|
| | тоо | зардал | тоо | зардал |
| 1.Сургалт семинарт хамрагсадын тоо | 38 | 430.0 | 10 | 4664.4 |
| 2.Аймгийн хэмжээнд зохиосон -арга хэмжээ | 595 | 1444.0 | 8 | 5260.0 |
| -оролцсон хүүхдийн тоо | 582 | | | |
| 3.Орон нутгийн зусланд амарсан хүүхдийн тоо | | | | |
| 4.Олон улсын зусланд амарсан хүүхдийн тоо | | | | |
| 5.Халамжийн үйлчилгээнд хамрагдсан хүүх. тоо | 27 | 1139 | 12 | 8806.0 |
| -тогтмол үйлчилгээнд | 9 | | 4 | |
| -тогтмол бус | | | 4 | |
| -нэгдсэн үйл ажиллагаа | | | 4 | |
| 6.Хөгжлөн ажилладаг | 1 | | | |
| -олон улсын байгууллага | 1 | | | |
| -төрийн бус байгууллага | | | | |
| 7.Медаль авсан хүүхдийн тоо | 203 | | 590 | |
| -Алт | | | 194 | |
| -Мөнгө | | | 188 | |
| -Хүрэл | | | 208 | |

### 12.12 БИЕИЙН ТАМИР, СПОРТЫН АМЖИЛТ

| Үзүүлэлтүүд | 2009 | 2010 |
|---|---|---|
| 1.Секци сургалтын тоо | 165 | 164 |
| 2.Секци сургалтанд хамрагсадын тоо | 2570 | 2565 |
| 3.Спортын зэрэг цолтой тамирчид | 258 | 256 |
| 4.Улс, нэрэмжит тэмцээнээс авсан медаль | 128 | 134 |
| 5.Сорил судалгаанд хамрагдсан хүний тоо | | 2343 |
| 6.Албан бөсы БТС-ын арга хэмжээнд хамрагдсан хүний тоо | 17869 | 18740 |
| 7.Улсын уралдаан тэмцээнд оролцсон хүний тоо | 361 | 671 |
| 8.Улсын аварга шалгаруулах тэмцээнээс авсан медаль.Үүнээс: | 97 | 114 |
| -алт | 45 | 41 |
| -мөнгө | 13 | 14 |
| -хүрэл | 39 | 59 |
| 9.Спортын гавьяат ажилтан | 1 | |
| 10.Олон улсын хэмжээний мастер | 1 | 1 |
| 11.Спортын мастер | 12 | 5 |
| 12.Спортын дэд мастер | 10 | 4 |



## БҮЛЭГ XIII. ЦАГ УУР, ГАЗРЫН МЭДЭЭ
## ГАЗРЫН АЛБА

### 13.1 ГАЗАР ӨМЧЛӨХ ЭРХИЙН УЛСЫН БҮРТГЭЛИЙН МЭДЭЭ, эхний 9 сарын байдлаар

| Үйлчилгээний төрөл | Үйлчлүүлсэн хүний тоо | Үйлчилгээний хураамж мян.төг |
|---|---|---|
| Хүлээн авсан мэдүүлгийн тоо | 1265 | 126.5 |
| Төрөөс үнэгүй хуваьчилсан газрын өмчлөх эрхийн анхны баталгаажуулалт | 492 | 4920.0 |
| Нийт бүртгэсэн гэрээ | 722 | 4950.8 |
| Эрхийн улсын бүртгэлд өөрчлөлт залруулга оруулах | 5 | 50.0 |
| Үрэгдүүлсэн гэрчилгээ шинээр олгох | 2 | 90.0 |
| Шүүхийн шийдвэрээр өмчлөгч өөрчлөгдөх | 1 | 5.0 |
| Шинээр бичигдсэн гэрчилгээ бүгд | 699 | 2973.0 |
| Үйлчилгээний хураамжийн нийт дүн | 1265 | 9657.9 |
| ГӨЭ-ээ худалдсанаас оруулсан татварын орлого | 82 | 1801.8 |

### 4 ГАЗРААС БУСАД ҮЛ ХӨДЛӨХ ЭД ХӨРӨНГИЙН ӨМЧЛӨХ ЭРХИЙН УЛСЫН БҮРТГЭЛИЙН МЭДЭЭ, эхний 9 сарын байдлаар

| Үйлчилгээний төрөл | Үйлчлүүлсэн хүний тоо | Үйлчилгээний хураамж мян.төг |
|---|---|---|
| Хүлээн авсан мэдүүлгийн тоо | 3601 | 360.1 |
| Төрөөс үнэгүй хувьчилсан орон сууцны баталгаажуулалт | 22 | 55.0 |
| ҮХЭХӨЭ-н анхны бүртгэл баталгаажуулалт | 440 | 3300.0 |
| Нийт бүртгэгдсэн гэрээ | 2785 | 30244.3 |
| Эрхийн улсын бүртгэлд, өөрчлөлт залруулга хийх | 15 | 161.0 |
| Үрэгдүүлсэн гэрчилгээ шинээр олгох | 4 | 180.0 |
| Шүүхийн шийдвэрээр өмчлөгч өөрчлөгдөх | 8 | 65.0 |
| Өмчлөгчийн хүсэлтээр бүртгэлд өөрчлөлт оруулах | 21 | 114.0 |
| Лавлагаа | 292 | 1825.0 |
| Шинээр бичигдсэн гэрчилгээ бүгд | 942 | 4710.0 |
| Үйлчилгээний хураамжийн нийт дүн | | |
| Тэмдэгтийн хураамж | 405 | 642.3 |
| ҮХЭХӨЭ-ээ худалдсанаас оруулсан таварын орлого | 217 | 36843.0 |

## УУР АМЬСГАЛЫН ТОЙМ

Агаарын температурын сарын дундаж нь 0-4 градус дулаан байдаг. Гэвч жил бүр адил байдаггүй. Тухайлбал: 1982, 1990, 1995, 2001, 2005, 2006 онд ихэнх нутгаар олон жилийн дунджаас 1-3 градусаар дулаан, өдрийн үнэмлэхүй их температур 20-25 градус хүрч дулаарч байсан бол 1981, 1987, 2000, 2002 онд ихэнх нутгаар олон жилийн дунджаас 1-4 градусаар хүйтэн байжээ.

Олон жилийн дундаж байдлаар уулархаг нутаг, Орхон-Сэлэнгийн сав нутгаар 8-13, бусад нутгаар 4-8 мм хур тунадас ордог боловч 1947, 1964, 1975, 1987 онд ихэнх нутгаар, 1953, 1972, 2002 1968, 1983 онд бүх нутгаар олон жилийн дунджаас 2-5 дахин их хур тунадас орсон бол 1967, 1970, 1989, 1991, 1997, 2003, 2004, 2005 онд ихэнх нутгаар түн бага хур тунадас орж, зарим газраар огт ороогүй байна.

Олон жилийн дунджаар сарын сүүлчээр 1-6 см зузаан цасан бүрхүүл тогтдог боловч цас их орсон жил уулархаг нутгаар 3-13 см-т хүрдэг. Салхины хурд 16 м/с-ээс хүчтэй болох тохиолдол жил бүр 1-6 удаа ажиглагддаг.

## 10-Р САРЫН ЦАГ АГААРЫН УРЬДЧИЛСАН МЭДЭЭ

Агаарын температурын сарын дундаж нь бусад нутгаар 4 градус дулаанаас 1 градус хүйтэн буюу олон жилийн дунджийн орчим дулаан байна /1 дүгээр зураг/.

Нэгдүгээр арав хоногийн эхээр нутгийн зүүн хагаст сэрүүн байх боловч дунд үе болон хоёрдугаар арав хоногийн эхээр шөнөдөө 3 градус дулаанаас 2 градус хүйтэн, өдөртөө 14-19 градус дулаан байна. Нэгдүгээр арав хоногийн сүүлчээр бага зэрэг хүйтэрч шөнөдөө 1-6 градус хүйтэн, өдөртөө 8-13 градус дулаан байна. Харин хоёр ба гуравдугаар дунд үе, гуравдугаар арав хоногийн эцсээр хүйтэрч шөнөдөө 8-13 градус хүйтэн, өдөртөө 1 градус хүйтнээс 4 градус дулаан байна. Сарын бусад хугацаанд шөнөдөө 4-9 градус хүйтэн, өдөртөө 5-10 градус дулаан байна.

Энэ сард Түшиг, Цагааннуур сумын нутгаар олон жилийн дунджаас бага, Орхонтуул сумын нутгаар, Баруунбүрэн, Орхон сумын өмнөд хэсгээр олон жилийн дунджаас ахиу, бусад нутгаар дунджийн орчим хур тунадас орно /2 дугаар зураг/.

Нэгдүгээр арав хоногийн эхээр ба сүүлчээр ихэнх нутгаар бороо, уулаараа нойтон цас орно. Хоёрдугаар арав хоногийн дунд үе болон сарын эцсээр ихэнх нутгаар, хоёрдугаар арав хоногийн сүүлчээр нутгийн баруун хэсгээр, гуравдугаар арав хоногийн эхэн ба дунд үеэр нутгийн хойд хагаст хур тунадас, уулархаг нутгаар цас орно.

Салхи нэг ба хоёрдугаар арав хоногийн сүүлчээр зарим нутгаар 10-12 м/с, харин нэг ба хоёрдугаар арав хоногийн дунд үе, гуравдугаар арав хоногийн сүүлчээр нутгийн өмнөд хагаст 14-16 м/с хүртэл ширүүсч шороон болон цасан шуурга шуурах төлөвтэй.



**10- р сарын агаарын температурын урьдчилсан мэдээ**

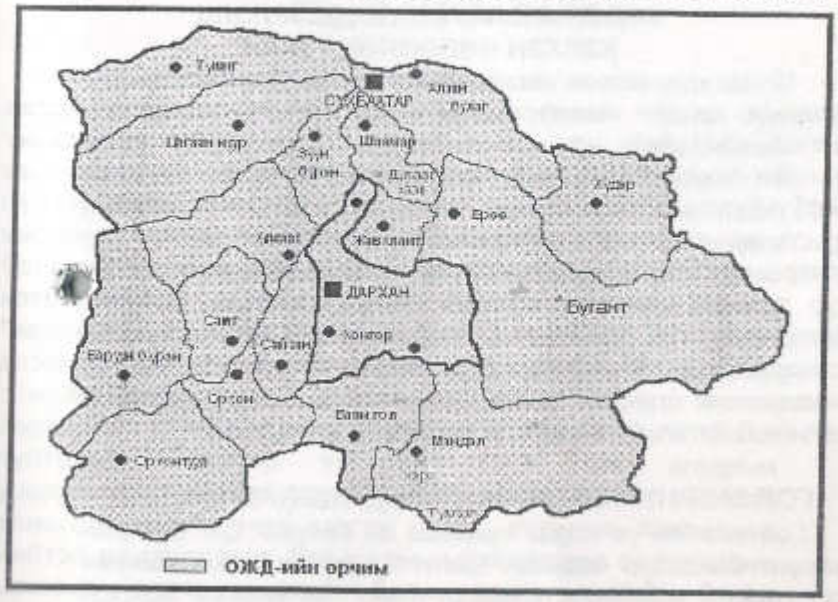


1 дүгээр зураг

**10- р сарын хур тунадасны урьдчилсан мэдээ**

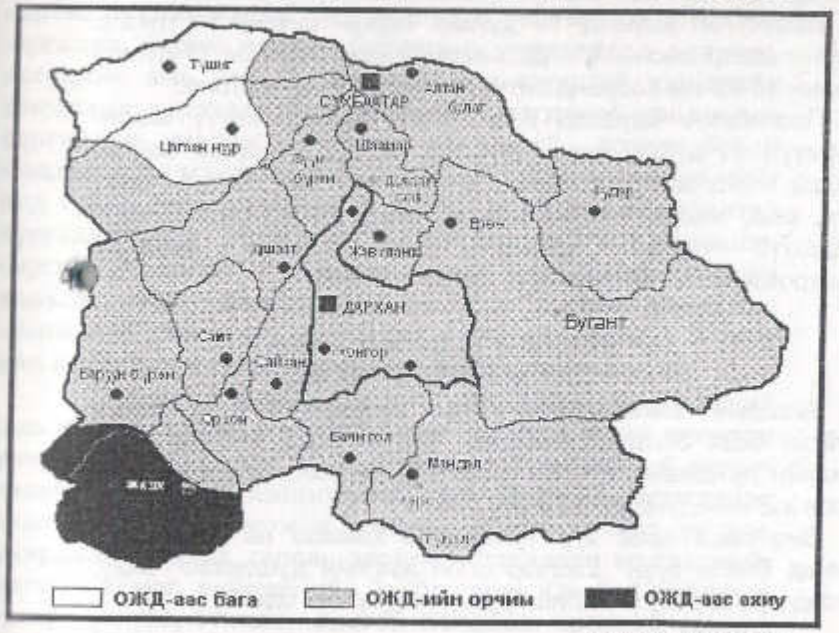


2 дугаар зураг

## ХӨДӨӨ АЖ АХУЙН ҮЙЛДВЭРЛЭЛД ХЭРХЭН НӨЛӨӨЛӨХ ТУХАЙ

10 дугаар сарын цаг агаарын урьдчилсан мэдээгээр агаарын дундаж температур бүх сумдын нутгаар олон жилийн дунджийн орчим, хур тунадас ихэнх нутагт олон жилийн дунджийн орчим, харин Орхонтуул сумын нутгаар, Баруунбүрэн, Орхон сумын өмнөд хэсгээр олон жилийн дунджаас ахиу орох төлөвтэй байна. Сарын эхээр цаг агаарын нөхцөл таатай байх ба харин сарын дунд үеэс хойш хур тунадас, уулархаг нутгаар нойтон цас орж, хүйтэрч болзошгүй тул үр тариа, төмс-хүнсний ногоо хураах, тээвэрлэх, хадгалах болон хадлан тэжээл бэлтгэхэд онцгой анхаарч цаг агаарын таатай үеийг цаг алдалгүй ашиглаж, өвлийн бэлтгэл ажлын дутууг гүйцээхэд анхаарна уу.

## ГОЛ МӨРНИЙ УРСАЦЫН УРЬДЧИЛСАН МЭДЭЭ

Гол мөрний ус хөрөх процесс нь намрын цаг агаарын нөхцөл байдлаас ихээхэн шалтгаалдаг ба олон жилийн ажиглалтын мэдээнээс харахад ихэнх гол мөрний намрын мөсний үзэгдэл эхлэх, мөсөн бүрхүүл тогтох хугацаа нь ерөнхийдөө 10-11 дүгээр сард ажиглагддаг байна. Энэ жилийн хувьд ч мөн энэ хугацаанд ажиглагдана.

Ихэнх гол мөрөнд 10 дугаар сарын сүүлч, 11 дүгээр сарын эхээр мөсний үзэгдэл ажиглагдаж эхлэх ба 11 дүгээр сарын 15-25-ны хооронд битүү мөсөн бүрхүүл тогтоно.

Прогнозоос харахад ихэнх гол мөрөнд битүү мөсөн бүрхүүл 11 дүгээр сарын сүүлээр тогтох төлөвтэй байгаа хэдий ч энэ жил гол мөрөн, нуурын мөсний зузааны даац хүн, мал, машин техник явахад аюулгүйн хэмжээнд хүрч чадахгүй гэдгийг анхаарч, мөс цөмрөх аюулаас болгоомжлохыг ард иргэдэд сануулж байна.

## 2010 оны 11 дүгээр сарын ЦАГ АГААРЫН ТӨЛӨВ

Агаарын температурын сарын дундаж нь 8-13 градус хүйтэн байх бөгөөд Сэлэнгийн баруун хойд хэсгээр олон жилийн дунджаас 1.0-1.5 градусаар дулаан, бусад нутгаар олон жилийн дунджийн орчим байна.

Энэ сард орох хур тунадасны хэмжээ нь Сэлэнгийн өмнөд болон зүүн хэсгээр олон жилийн дунджаас ахиу, бусад нутгаар олон жилийн дунджийн орчим байна.



## ТАНЫ АНХААРАЛД

Цаг агаарын сарын урьдчилсан мэдээнд тухайн сард агаарын дундаж температур болон орох хур тунадасны хэмжээ нь олон жилийн дундажтай харьцуулахад ямар байхыг Сэлэнгийн бүс нутгаар сум бүрээр ялган зааж өгдөг. Түүнчлэн хэдий үед нутгийн аль хэсэгт дулаарах, хүйтрэх, бороо, цас орох, салхи шуурга болохыг тусгана. Цаг агаарын үзэгдэл нутгийн 30 хувиас хэтрэхгүйгээр зурвас газраар ажиглагдах тохиолдолд "зарим газраар", 30-70 хувьд "ихэнх нутгаар", 70 хувиас дээш нутгийг хамрах тохиолдолд "бүх нутгаар" гэсэн нэр томъёо хэрэглэдэг. Дулааны улиралд агаарт болон хөрсний гадарга дээр температур $0^0$-аас бага болж хүйтрэхийг "цочир хүйтрэл" гэнэ. Цаг агаарын урьдчилсан мэдээг өдөр бүр 12 цагаар болон нэг, тав хоногоор нарийвчлан гаргаж радио, телевиз, хэвлэлээр нийтэд мэдээллэдэг. Цаг агаарын байдал эрс өөрчлөгдөн цаашид хөдөө аж ахуйн болон эдийн засгийн бусад салбарын хэвийн үйл ажиллагаанд саад учруулахаар аюулт[illegible] үзэгдлийн хэмжээнд хүрч болзошгүй тохиолдолд "Урьдчилан анхааруулах мэдээ", "Урьдчилан сэрэмжлүүлэх мэдээ" гаргаж радио, телевизээр нийт ард иргэдэд, харин ноцтой бэрхшээл учруулж эд хөрөнгө, иргэдийн амь нас хохирохоор онц аюултай үзэгдлийн хэмжээнд хүрэхээр бол "Гамшигт үзэгдлээс урьдчилан сэргийлэх мэдээ" гаргаж "Харанга" дохиотойгоор мэдээлэх ба мэдээллийг онцгой байдлын шугамаар нийт ард иргэд, тер засгийн бүх шатны удирдлагад яаралтай хүргэдэг. Засаг дарга нар "Гамшигт үзэгдлээс урьдчилан сэргийлэх мэдээ"-г хүлээн авмагц мэдээллийг өөрийн харъяа нутаг дэвсгэрийн иргэдэд хүргэх, гамшгаас хамгаалах, гамшгийн голомтод ажиллах, сэргээн босгох үйл ажиллагааг шуурхай зохион байгуулах үүрэгтэй.

Ус, цаг агаарын гамшигт үзэгдлийн улмаас хүний амь нас эрсэдсэн, байгаль орчин, эд хөрөнгөнд хохирол учирсан тохиолдолд сум, дүүргийн Засаг дарга ажлын хэсэг томилон ажиллуулж, уг гамшигт үзэгдлээс хамгаалах талаар зохион байгуулсан арга хэмжээ, үр дүн, учирсан хохирол, гарсан зардлын талаархи мэдээллийг нэгтгэн аймаг, нийслэлийн Засаг дарга, Онцгой байдлын газар, хэлтэс, Улсын онцгой байдлын ерөнхий газарт, аймгийн Ус цаг уур, орчны шинжилгээний төв Ус цаг уурын хүрээлэнд 3 хоногийн дотор тус тус ирүүлнэ.

## 14.1 МЭРГЭЖЛИЙН ХЯНАЛТЫН ГАЗРААС ХИЙСЭН ХЯНАЛТ ШАЛГАЛТ, эхний 9 сарын байдлаар

| Хяналтын чиглэл | Шалгалтанд хамрагдсан аж ахуйн нэгж | Торгууль, шийтгэвэр | | |
|---|---|---|---|---|
| | | Илэрсэн зөрчил | тогтоосон мян.төг | барагдуулсан мян.төг |
| **Дүн** | **2976** | **3265** | **38539.0** | **[illegible]72.0** |
| Санхүүгийн хяналт | 106 | 58 | 120.0 | 120.0 |
| Нийгмийн хамгаалллын хяналт | 49 | 40 | 520.0 | 520.0 |
| Хөдөлмөр, хөдөлмөрийн эрүүл ахуйн хяналт | 101 | 58 | 1810.0 | 1410.0 |
| Боловсрол, шинжлэх ухааны хяналт | 133 | 262 | 810.0 | 810.0 |
| Соёлын хяналт | 51 | 171 | 1146.0 | 876.0 |
| Эмчилгээний чанарын хяналт | 191 | 145 | 1380.0 | 1380.0 |
| Эм биобэлдмэлийн хяналт | 69 | 367 | 700.0 | 640.0 |
| Хүнсний эрүүл ахуйн хяналт | 342 | 171 | 3010.0 | 3010.0 |
| Орчны эрүүл ахуй | 52 | 92 | 115.0 | 115.0 |
| Халдвар судлалын хяналт | 135 | 175 | 250.0 | 250.0 |
| Барилгын техникийн хяналт | 88 | 172 | 2000.0 | 1000.0 |
| Эрчим хүчний хяналт | 146 | 172 | 520.0 | 480.0 |
| Хэмжил зүйн хяналт | 272 | 161 | 396.0 | [illegible]6.0 |
| Автотээврийн хяналт | 52 | 83 | 465.0 | [illegible]0.0 |
| Автозамын хяналт | 5 | 4 | | |
| Мэдээлэл, холбооны хяналт | 55 | 52 | 505.0 | 265.0 |
| Хүнсний үйлдвэрлэл, худалдаа нийтийн хоолны хяналт | 388 | 229 | 3570.0 | 3570.0 |
| Аж үйлдвэр, өялал жуулчлал, үйлчилгээний хяналт | 94 | 103 | 285.0 | 135.0 |
| Байгаль орчны хяналт | 130 | 119 | 3572.0 | 3140.0 |
| Байгаль орчин, геодези зураг зүй газрын харилцааны хяналт | 90 | 90 | 2500.0 | 2500.0 |
| Мал эмнэлгийн хяналт | 107 | 227 | 235.0 | 205.0 |
| Мал аж ахуй, үржлийн хяналт | 30 | 97 | 135.0 | 135.0 |
| Газар тариалан, ургамал хамгаалал хорио цээрийн хяналт | 161 | 81 | 470.0 | 470.0 |
| Өргөх механизмын хяналт | | | | |
| Хот байгуулалтын хяналт | | | | |
| Газар тариалан, үр сортын хяналт | | | | |
| Хүүхдийн эрүүл ахуйн хяналт | 13 | 14 | 25.0 | 25.0 |
| Геологи, уул уурхайн хяналт | 116 | 124 | 14000.0 | 10500.0 |
| Замын материалын үйлдвэрийн хяналт | | | | |



## 14.2 ОНЦГОЙ БАЙДЛЫН ХЭЛТЭС, эхний 9 сарын байдлаар

| Үзүүлэлт | Хэмжих нэгж | 2010 - IX |
|---|---|---|
| **Үзлэг шалгалт:** | | |
| Обьект | тоо | 713 |
| Айл өрх | тоо | 5503 |
| Илрүүлсэн зөрчил | тоо | 4857 |
| Арилгуулсан зөрчил | тоо | 1344 |
| **Гарсан гал:** | | |
| Обьектод | тоо | 54 |
| Ой, хээр | тоо | 16 |
| Учирсан хохирол | сая.төг | 97.6 |
| **Аварсан:** | | |
| Эд хөрөнгө | сая.төг | 113.3 |
| Барилга байшин | тоо | 26 |
| Машин техник | тоо | 2 |
| **Захиргааны арга хэмжээ** | | |
| Байгууллага | тоо | 1 |
| Торгууль | мян.төг | 1335.0 |
| Иргэн | тоо | 3 |
| Торгууль | мян.төг | 1405.0 |
| **Сурталчилгаа** | | |
| Орон нутгийн хэвлэл мэдээллийн хэрэгслээр | тоо | 12 |
| ААНэгж, байгууллагуудад лекц, яриа | тоо | 3 |
| **Заавал биелүүлэх албан шаардлага** | тоо | 371 |
| **Мэдэгдэл** | тоо | 222 |
| **Га[illegible]унтраах анги дуудлагаар гарсан** | тоо | 73 |
| **Гал дээр ажиллаж унтраасан** | тоо | 53 |
| **Гал түймэр унтраасан акт** | тоо | 34 |

## 14.3. СТАНДАРТ ХЭМЖИЛЗҮЙН ТӨВ, эхний 9 сарын байдлаар

| Үзүүлэлт | | Хэмжих нэгж | 201 |
|---|---|---|---|
| **1.Хэмжүүр баталгаажуулалт** | | | |
| Баталгаажуулсан ажлын эталон | | ширхэг | |
| Баталгаажуулсан хэмжих хэрэгслийн тоо | | тоо | 4 |
| Үүнээс: | Механик | тоо | |
| | Цахилгаан | тоо | 3 |
| | Эзэлхүүн багтаамж | тоо | 2 |
| **2.Чанарын сорилт шинжилгээ** | | | |
| Сорилт шинжилгээ хийх дээжийн тоо | | тоо | 1 |
| Үүнээс: | Химийн | тоо | 4 |
| | Микробиологийн | тоо | 4 |
| | Таримал үр ургамалын | тоо | 6 |
| Гарсан зөрчил: | | | 4 |
| Үүнээс: | Химийн | тоо | |
| | Микробиологийн | тоо | |
| | Таримал үр ургамалын | тоо | 3 |
| **3.Стандартчилал тохирлын үнэлгээ** | | | |
| Экспорт импортын бүт.ний баталгаажуулалт | | | |
| | Экспорт нэр төрөл | тоо | |
| | Аж ахуйн нэгжийн тоо | тоо | |
| Дотоодын бүтээгдэхүүний баталгаажуулалт | | | |
| | Нэр төрөл | тоо | 1 |
| | Аж ахуйн нэгжийн тоо | тоо | 1 |
| Үйлчилгээний баталгаажуулалт | | | |
| | Нэр төрөл / давхардсан тоогоор / | тоо | 9 |
| | Аж ахуйн нэгжийн тоо | тоо | 2 |
| | Үүнээс: тохирлын гэрчилгээ олгосон | тоо | 1 |
| Стандартын салбар сангаар үйлчлүүлсэн иргэд, аж ахуйн нэгж | | тоо | 6 |



## 14.4. ТЭЭВЭР, АВТО ЗАМЫН ГАЗРЫН НИЙТИЙН ТЭЭВРИЙН ҮЙЛЧИЛГЭЭНИЙ ЗАМНАЛУУД, эхний 9 сарын байдлаар

| Үзүүлэлт | микроавтобус | суудлын машин |
|---|---|---|
| **Дүн** | **50** | **120** |
| Нийт тээврийн хэрэгсэл | | |
| Үүнээс: Зүүнбүрэн - Сүхбаатар - Зүүнбүрэн | 2 | 2 |
| Цагаannуур - Сүхбаатар - Цагаannуур | 13 | - |
| Бугант - Дархан - Бугант | - | 6 |
| Ерөө - Дархан - Ерөө | 2 | - |
| Худэр - Дархан - Худэр | 6 | - |
| Сүхбаатар - Алтанбулаг - Сүхбаатар | - | 28 |
| Сүхбаатар - Дархан | 6 | 14 |
| Зүүнбүрэн - Шаамар - Зүүнбүрэн | - | - |
| Хөтөл - Дархан - Хөтөл | 6 | 10 |
| Баянгол - Дархан - Баянгол | 6 | - |
| Жавхлант - Дархан - Жавхлан | 2 | 4 |
| Орхонтуул - Шар ус - Орхонтуул | 1 | - |
| Сүхбаатар - Шаамар - Сүхбаатар | - | 12 |
| Баруунбүрэн - Дархан - Баруунбүрэн | - | 6 |
| Сант - Дархан - Сант | 4 | - |
| Дулаанхаан - Дархан - Дулаанхаан | 2 | - |
| Хөтөл дотор | - | 10 |
| Сүхбаатар хот дотор | - | 28 |
| Мандал дотор | 2 | 15 |
| Сүхбаатар - Бор гүвээ | 3 | 30 |
| Сүхбаатар - Хонгор морьт | - | 12 |
| Түшиг - Сүхбаатар - Түшиг | 6 | - |
| Хушаат - Дархан - Хушаат | 2 | 2 |
| Орхон - Хөтөл - Орхон | - | 2 |

## МОНГОЛ УЛСЫН ХҮН АМ

### Монгол Улсын Хүн ам, орон сууцны 2010 оны ээлжит тооллого 2010.11.11 – 2010.11.17 нд явагдана.

Хүн ам, орон сууцны 2010 оны ээлжит тооллогын онцлог:

- Монгол Улсын Их Хурлаас 2008 онд батлагдсан " Хүн ам, орон сууцны улсын тооллогын тухай" хуулийн дагуу явагдах анхны тооллого болно.
- Монгол Улсын Мянганы хөгжлийн зорилтуудын хяналт, үнэлгээний зарим үзүүлэлтийг тооцон гаргана.
- Төлөвлөлт, газар зүйн зураглал мэдээлэл цуглуулах тархаах үйл ажиллагаанд Газар зүйн мэдээллийн системийг шинээр үүсгэн ашиглана.
- Мэдээлэл боловсруулах явцад дэвшилтэт техник, технологийг шинээр нэвтрүүлнэ.

Хэтийн тооцоо

| | |
|---|---|
| 2030 онд | 2008 онд шинэчлэн боловсруулсан хэтийн тооцоогоор Монгол Улс 3474.5 мянган хүн амтай болно. |
| 2020 онд | 2008 онд шинэчлэн боловсруулсан хэтийн тооцоогоор Монгол Улс 3153.6 мянган хүн амтай болно.<br>/ 2016 онд 3 сая дахь иргэн төрнө./ |
| 2010 онд | Монгол улсын 10 дахь удаагийн Хүн ам, орон сууцны тооллогоор 2778.2 мянган хүн амтай болно.<br>/ 2007 оны 4-р сард Улаанбаатар хотын 1 сая дахь иргэн төрсөн. / |





Монгол Улсад хүн амын тооллого явуулж байсан онууд:

| | | |
|---|---|---|
| 2000 онд | 2373.5 мянган хүн тоологдсон | Монгол Улсын хүн ам, орон сууцны 2000 оны улсын тооллого нь төвлөрсөн төлөвлөгөөт эдийн засгаас зах зээлийн эдийн засгийн харилцаанд шилжих шилжилтийн үед хийгдсэн анхны тооллого |
| 1989 онд | 2044.0 мянган хүн тоологдсон | Эдийн засгийн харилцан туслалцах зөвлөлийн аргачлалын дагуу 1969, 1979, 1989 оны тооллогыг явуулсан. Мөн НҮБ-ын зөвлөмжийн дагуу хүн амын тооллогыг 10 жилд нэг удаа явуулах болсон<br>/ 1988 онд 2 сая дахь иргэн төрсөн / |
| 1979 онд | 1595.0 мянган хүн тоологдсон | Хүн амын тооллогтой хамтруулан хүн амын зарим бүлгийн дотор тодорхой садвээр өргөн хүрээтэй асуулгаар түүвэр судалгаа явуулсан<br>/ 1979 онд хотын хүн амын тоо, хөдөөгийн хүн амаас их буюу 51.5хувийг эзлэх болсон. |
| 1969 онд | 1197.6 мянган хүн тоологдсон | Хүн амаа тоолохоос гадна орон сууцны фондыг анх удаа хамт тоолсон<br>/ Хүн амын жилийн дундаж өсөлт 29 буюу хамгийн өндөр байсан жилүүд / |
| 1963 онд | 1017.1 мянган хүн тоологдсон | 1963 оны тооллогод цахим тооцоолуур машиныг анх удаа ашигласан.<br>/ Хүн ам зүйн ачаалал буюу 15-64 насны 100 хүнд ноогдох хүүхэд өндөр настны харьцаа 101.4 байсан. 1962 онд 1 сая дахь иргэн төрсөн / |
| 1956 онд | 845.5 мянган хүн тоологдсон | Бие даасан мэргэжлийн байгууллага явуулсан<br>/ Нийт хүн амын 21.6 хувь хотод, 78.4 хувь нь хөдөө амьдарч байсан / |
| 1944 онд | 754.2 мянган хүн тоологдсон | Дайны жилүүдэд хийсэн тооллого<br>/ Хүн амын жилийн дундаж өсөлт 0.3 буюу 2-р зууны хамгийн бага өсөлттэй жилүүд / |

Тооллого эхлэхэд 36 хоног үлдлээ. / 2010.10.07 – 2010.11.11 /

| | | | | | | |
|---|---|---|---|---|---|---|
| ус борлуулалт | м3 | 328.8 | 228.5 | 201.4 | 218.1 | 108.3 |
| дулаан | мгкал | 56.8 | 1.3 | 0.8 | 0.6 | 75.0 |
| Сэлэнгээнергэцэн ХХК | мян.тог | 272222.7 | 355702.2 | 474573.1 | 363412.8 | 76.6 |
| дулаан | мгкал | 3.3 | 4.2 | 4.9 | 3.8 | 77.6 |
| Хүдэр дулаан Хүдэр ХХК | мян.тог | 34660 | 57100 | 60300 | 53000.2 | 87.9 |
| дулаан | мгкал | 17 | 5.7 | 5.6 | 5.6 | 100.0 |
| Цогт мөнгөй ХХК | мян.тог | 26430 | 0 | 0 | 0 | ##### |
| банз | м3 | 150 | | | | ##### |
| зүсмэл | м3 | 270 | | | | ##### |
| гуалин | м3 | | | | | ##### |
| Хөйрхан буянт ХХК | мян.тог | 9300 | 0 | 9300 | 52800 | 567.7 |
| банз | м3 | 20 | | | 20 | ##### |
| зүсмэл | м3 | 260 | | 150 | 580 | 386.7 |
| гуалин | м3 | | | | | ##### |
| Мөнгөнцог хайрхан ХХК | мян.тог | 3950 | 0 | 21600 | 32200 | 149.1 |
| банз | м3 | 15 | | | 60 | ##### |
| зүсмэл | м3 | 110 | | 360 | 380 | 105.6 |
| гуалин | м3 | | | | | ##### |
| УБЦО ХХК | мян.тог | 7300 | 0 | 25200 | 32300 | 128.2 |
| банз | м3 | 20 | | | 80 | ##### |
| зүсмэл | м3 | 200 | | 400 | 370 | 92.5 |
| гуалин | м3 | | | | | ##### |
| Дун трейд ХХК | мян.тог | 42356 | 205300 | 172182.5 | 111778.5 | 64.9 |
| тоосго | мян.ш | 798.8 | 1268.2 | 1189.3 | 929.8 | 78.2 |
| Нарны өртөө импекс ХХК | мян.тог | 69300 | 263800 | 176800 | 96200.0 | 54.4 |
| тоосго | мян.ш | 1100 | 1400 | 1300 | 810 | 62.3 |
| Хустайн Ерөө ХХК | мян.тог | 0 | 0 | 0 | 0 | ##### |
| тэмрийн хүдэр | мян.тн | | | | | ##### |
| Богд тэмөр Ерөө гол ХХК | мян.тог | | 38640000.0 | 46060300.0 | 89126380.0 | 193.5 |
| тэмрийн хүдэр | мян.тн | | 805 | 644.2 | 1111.7 | 172.6 |
| Алсын өртөө ХХК | мян.тог | | 1076000.0 | 270000 | 400400.0 | 148.3 |
| эрдэтүр тэмөр | тн | | 695 | 450 | 572 | 127.1 |
| Дорнын гянь ХХК | мян.тог | | | 2587825.8 | 0 | 0.0 |
| үхрийн мах | тн | | | 1135.1 | | ##### |
| адууны мах | тн | | | 345 | | ##### |
| хонины мах | тн | | | 10.8 | | ##### |
| дайвар бүтээгдэхүүн | тн | | | 37.5 | | ##### |
| Био агро ХХК | мян.тог | | | 75000.0 | 120000.0 | 160.0 |
| бордоо | тн | | | 50 | 80 | 160.0 |
| **а.Компанидын дүн** | мян.тог | 31405023.6 | 88342228.6 | 88233824.4 | 125429944.3 | 146.5 |
| **б.Алтны үйлд-н дүн** | мян.тог | 159982034.1 | 169580511.3 | 150539615.6 | 138336273.4 | 91.9 |
| **в.ЖДҮ** | мян.тог | 217506.2 | 447334.4 | 337717.9 | 637657.5 | 188.8 |
| **г.Архины үйлд-н дүн** | мян.тог | 5281.2 | 5933.2 | 7312.0 | 0.0 | 0.0 |

**АЖ ҮЙЛДВЭРИЙН КОМПАНИ, УЛСЫН ҮЙЛДВЭРИЙН ГАЗРУУДЫН БҮТЭЭГДЭХҮҮН ҮЙЛДВЭРЛЭЛТ, жил бүрийн эхний**



| Үйлдвэрийн нэр | Хэмжих нэгж | 2007 | 2008 | 2009 | 2010 - IX сар | 2010, % 2009 |
|---|---|---|---|---|---|---|
| **Дүн** | **мян.тог** | **191289905.1** | **256476007.4** | **237118269.9** | **264403875.2** | **111.5** |
| Спирт бал бүрэн ХК | мян.тог | 21239493.3 | 27854919.7 | 19609304.9 | 18300114.8 | 93.3 |
| спирт | мян.л | 3384.6 | 3472.5 | 1903.2 | 1408.5 | 73.9 |
| нүүрс хүчил | тн | 414.4 | 491 | 87.7 | 34.3 | 39.1 |
| гурил | тн | | | 297.6 | 117.5 | 39.48 |
| хивэг | тн | | | 108.1 | 70.2 | 64.94 |
| талх | тн | | | | | ##### |
| нарийн боов | тн | | | | | ##### |
| үндэс | мян.л | | | | | ##### |
| арьс | мян.л | 4859.9 | 5185.2 | 2469.4 | 2071.3 | 83.9 |
| дулаан | мгкал | | | | | ##### |
| Шин ХК | мян.тог | 86036.7 | 19968.5 | 0 | 0 | ##### |
| талх | тн | 5.5 | 1.2 | | | ##### |
| нарийн боов | тн | 33.4 | 10.5 | | | ##### |
| арьс | мян.л | 14.7 | | | | ##### |
| үндэс | мян.л | | | | | ##### |
| сүүн бүтээгдэхүүн | тн | 19 | | | | ##### |
| хуурай сүү | тн | 3.9 | | | | ##### |
| хивэг | тн | | | | | ##### |
| гурил | тн | | | | | ##### |
| ГНДО ХХК | мян.тог | 20515 | 0 | 0 | 0 | ##### |
| талх | тн | 58.2 | | | | ##### |
| нарийн боов | тн | 3.2 | | | | ##### |
| Уранцацал ХХК | мян.тог | 19190 | 14765 | 38908 | 44405.5 | 114.1 |
| сүү | мян.л | 75.4 | 50.5 | 84.4 | 68.6 | 81.3 |
| Энерго УУГ | мян.тог | 645819.1 | 688833.9 | 1203785.1 | 1085361.5 | 90.2 |
| дулаан | мгкал | 34.7 | 32.9 | 56.7 | 40.5 | 71.4 |
| Тэнгэрбаатар ХХК | мян.тог | 6241 | 4999 | 5124 | 4803 | 93.7 |
| хүсиагт , мөнгө | м.к.д.х | 286 | 211 | 153 | 148 | 96.73 |
| бүсад | мян.тог | 290 | 228 | 534 | 259 | 48.5 |
| Гэн үйлдвэр | мян.тог | 45875.5 | 0 | 0 | 0 | ##### |
| солбог | мян.тог | 12970.4 | | | | ##### |
| ширмэн бүтээг | мян.тог | 32905.1 | | | | ##### |
| бүсад | мян.тог | | | | | ##### |
| ЦШКомбинат ХК | мян.тог | 8049855.8 | 16135887.9 | 14129708.8 | 16403176.2 | 116.1 |
| цемент | тн | 106233.5 | 132367.7 | 117559.7 | 136800.7 | 116.4 |
| шохой | тн | 23534.5 | 38727.2 | 26813.7 | 27450 | 102.4 |
| дулаан | мгкал | 41.6 | 42.3 | 73.8 | 50.4 | 68.3 |
| Бүгант гол ХХК | мян.тог | 4320 | 12760 | 29400 | 28000 | 95.24 |
| банз | м3 | 72 | 60 | 20 | 213 | 1065 |
| зүсмэл | м3 | | 112 | 300 | | ##### |
| Хангайн бүрэд ХХК | мян.тог | 11013 | 0 | 9750 | 61500 | 630.8 |
| банз | м3 | 120 | | | 100 | ##### |
| зүсмэл | м3 | 170 | | 150 | 650 | 433.3 |
| гуалин | м3 | | | | | ##### |
| Сэлэнгэ Бүгант ХК | мян.тог | 6730 | 27240 | 36250 | 32875 | 90.7 |
| банз | м3 | | | 190 | 50 | 26.3 |
| зүсмэл | м3 | 100 | 234 | | 190 | ##### |
| гуалин | м3 | | | 250 | 415 | 166 |
| ойжуулалт | га | | 73 | 8.4 | | ##### |
| Бүүн-Од ХХК | мян.тог | 16000 | 13500 | 32200 | 28200 | 87.6 |
| эвх банз | м3 | | 190 | 350 | 40 | 11.4 |
| зүсмэл | м3 | 320 | | | 235 | ##### |
| гуалин | м3 | | | | | ##### |
| ойжуулалт | га | | 40 | | | ##### |
| Тэрианцацал ХХК | мян.тог | 19130 | 15095 | 35270 | 57964.3 | 164.3 |
| шингэн сүү | мян.л | 76.3 | 51.8 | 74.1 | 86.7 | 117.0 |
| Монгалнигийн зоо ХХК | мян.тог | 0 | 0 | 10200 | 12320 | 97.3 |
| зүсмэл | м3 | | | 320 | 150 | 46.88 |
| гуалин | м3 | | | | | ##### |
| банз | м3 | | | | 30.6 | ##### |
| Ургэл УУГ | мян.тог | 299190 | 414311.5 | 498273.9 | 391718.8 | 78.6 |
| ус борлуулалт | мян.м3 | 292.9 | 257.6 | 320.1 | 133.5 | 41.7 |
| Цант Орхон ХХК | мян.тог | 172100.6 | 166827.5 | 230066.5 | 224991.7 | 97.8 |
| ус борлуулалт | мян.м3 | 523.1 | 476.2 | 473.2 | 419.4 | 88.6 |
| Гавшгай ус ХХК | мян.тог | 298194.9 | 395416.3 | 423294 | 365462.0 | 86.3 |

## АРХИНЫ ҮЙЛДВЭРҮҮДИЙН ҮЙЛДВЭРЛЭЛТ, БОРЛУУЛАЛТ, жил бүрийн эхний 9 сарын байдлаар

| Үйлдвэрийн дүн | Хэмжих нэгж | 2007 | 2008 | 2009 | 2010 - IX Гүйц | 2010/2009 % |
|---|---|---|---|---|---|---|
| Өгөөмөр мандал ХХК | мян.тег | | | | | ##### |
| борлуулалт | мян.тег | | | | | ##### |
| архи | мян.ли | | | | | ##### |
| дарс | мян.ли | | | | | ##### |
| Царомт уул ХХК | мян.тег | | | | | ##### |
| борлуулалт | мян.тег | | | | | ##### |
| архи | мян.ли | | | | | ##### |
| Бүрэм ХХК | мян.тег | | | | | ##### |
| борлуулалт | мян.тег | | | | | ##### |
| архи | мян.ли | | | | | ##### |
| Холбоо толгой ХХК | мян.тег | | | | | ##### |
| борлуулалт | мян.тег | | | | | ##### |
| архи | мян.ли | | | | | ##### |
| Хүнс цагаан чулуут | мян.тег | | | | | ##### |
| борлуулалт | мян.тег | | | | | ##### |
| архи | мян.ли | | | | | ##### |
| Мон-Сал ХХК | мян.тег | | | | | ##### |
| борлуулалт | мян.тег | | | | | ##### |
| архи | мян.ли | | | | | ##### |
| СЭ-Б ХХК | мян.тег | | | | | ##### |
| борлуулалт | мян.тег | | | | | ##### |
| архи | мян.ли | | | | | ##### |
| Оргилсайхан ХХК | мян.тег | | | | | ##### |
| борлуулалт | мян.тег | | | | | ##### |
| архи | мян.ли | | | | | ##### |
| Нөөнцэнгэл ХХК | мян.тег | | | | | ##### |
| борлуулалт | мян.тег | | | | | ##### |
| архи | мян.ли | | | | | ##### |
| Алтан бороо ХХК | мян.тег | | | | | ##### |
| борлуулалт | мян.тег | | | | | ##### |
| архи | мян.ли | | | | | ##### |
| Түнхий ХХК | мян.тег | | | | | ##### |
| борлуулалт | мян.тег | | | | | ##### |
| архи | мян.ли | | | | | ##### |
| ЦГЛ Худэр | мян.тег | | | | | ##### |
| борлуулалт | мян.тег | | | | | ##### |
| архи | мян.ли | | | | | ##### |
| Менхсөмбо ХХК | мян.тег | | | | | ##### |
| борлуулалт | мян.тег | | | | | ##### |
| архи | мян.ли | | | | | ##### |
| Харвацай ХЭАД | мян.тег | | | | | ##### |
| борлуулалт | мян.тег | | | | | ##### |
| архи | мян.ли | | | | | ##### |
| Өсөун -Аңд ХХК | мян.тег | | | | | ##### |
| борлуулалт | мян.тег | | | | | ##### |
| архи | мян.ли | | | | | ##### |
| Алтан өргөө ХХК | мян.тег | 5291.2 | 5933.2 | 7312 | 0 | 0.0 |
| борлуулалт | мян.тег | 5291.2 | 5933.2 | 7312 | 0 | 0.0 |
| архи | мян.ли | 2.1 | 1.1 | 1.2 | 0 | 0.0 |
| Хүрээ мандал | мян.тег | | | | | ##### |
| борлуулалт | мян.тег | | | | | ##### |
| архи | мян.ли | | | | | ##### |
| **Нийт бүтээгдэхүүний дүн** | мян.тег | 5291.2 | 5933.2 | 7312 | 0 | 0.0 |
| **борлуулалт** | мян.тег | 5291.2 | 5933.2 | 7312 | 0 | 0.0 |
| **архи** | мян.ли | 2.1 | 1.1 | 1.2 | 0 | 0.0 |

## АЖ ҮЙЛДВЭРИЙН БҮТЭЭГДЭХҮҮНИЙ БОРЛУУЛАЛТ, жил бүрийн эхний 9 сарын байдлаар

мян.төг

| Үйлдвэрийн нэрс | 2007 | 2008 | 2009 | 2010 - IX Гүйц | 2010/2009 % |
|---|---|---|---|---|---|
| **Дүн** | **186508765.5** | **224358771.3** | **198123207.5** | **256113279.8** | **129.3** |
| Спирт бал бурам ХК | 15825417.8 | 12166556.1 | 12092686.7 | 11774734.9 | 97.4 |
| Шим ХК | 127100.8 | 26662.2 | | | ##### |
| ПЭО ХХК | 20515.0 | | | | ##### |
| Уранцацал ХХК | 19190.0 | 14765.0 | 31656.0 | 39013.5 | 123.2 |
| Энэрго УУГ | 740788.7 | 649195.1 | 1194466.5 | 1049660.9 | 87.9 |
| Тэнгэрбаатар ХХК | 6133.0 | 5678.0 | 5010.0 | 4678.0 | 93.4 |
| Ган үйлдвэр | 28600.8 | | | | ##### |
| ЦШКомбинат ХК | 8569012.8 | 15607068.1 | 14472362.9 | 15058172.1 | 104.0 |
| Хангайн бүргэд ХХК | 11013.0 | | 9750 | 53100 | 544.6 |
| Буян-Од ХХК | 16000.0 | 13500.0 | 32200.0 | 20600.0 | 64.0 |
| Бугант гол ХХК | 4320.0 | 12760.0 | 29400.0 | 28000.0 | 95.24 |
| Сэлэнгэ Бугант ХХК | 6730.0 | 21040.0 | 26050.0 | 20660.0 | 79.3 |
| Мөнгөлөгийн зоо ХХК | | | 19200 | 12920.0 | 67.3 |
| Урсгал УУГ | 299190 | 414311.5 | 498273.9 | 391718.8 | 78.6 |
| Цант Орхон ХХК | 172100.6 | 166627.8 | 230066.5 | 224991.7 | 97.8 |
| Тарианцацал ХХК | 19130.0 | 15095.0 | 31466.0 | 45168.1 | 143.5 |
| Цогт манлай ХХК | 26250.0 | | | | ##### |
| Сэлэнгэконтракшн ХХК | 272222.7 | 355702.2 | 474573.1 | 363412.8 | 76.6 |
| Худэр дулаан Худэр ХХК | 34660.0 | 57100.0 | 60300.0 | 53000.2 | 87.9 |
| Гавшгай ус ХХК | 298194.9 | 395418.3 | 423294.0 | 365462.0 | 86.3 |
| Хайрхан буянт ХХК | 9300.0 | | 9300.0 | 52800.0 | 567.7 |
| Мөнгөлөг хайрхан ХХК | 3950.0 | | 21600.0 | 32200.0 | 149.1 |
| УБЦО ХХК | 7300.0 | | 25200.0 | 32300.0 | 128.2 |
| Дүн трейд ХХК | 42356.0 | 97055 | 57097.7 | 57848.5 | 101.3 |
| Нарны өртөө импекс ХХК | 63000.0 | 230750 | 44716.7 | 63000.0 | 140.9 |
| Хустайн Ерөө ХХК | | | | | ##### |
| Болд төмөр Ерөө гол ХХК | | 23562000.0 | 16819100.0 | 86859804.4 | 516.4 |
| Алсын өртөө ХХК | | 403200 | 148300.0 | 395500.0 | 266.7 |
| Дорнын говь ХХК | | | 401803.5 | | 0.0 |
| Био агро ХХК | | | 75000.0 | 120000.0 | 160.0 |
| **а.Компаниудын дүн** | 26622476.1 | 54214484.3 | 47232873.5 | 117118745.9 | 248.0 |
| **б.Салтны үйлд-н дүн** | 159662034.1 | 169680511.3 | 150539615.6 | 138336273.4 | 91.9 |
| **НХДУ** | 218964.1 | 457842.5 | 343406.4 | 658260.5 | 191.7 |
| **г.Архины үйлд-н дүн** | 5291.2 | 5933.2 | 7312.0 | 0.0 | 0.0 |

| Нэрс | Борлуулалт / мян.төг / | | | | 2010 % |
|---|---|---|---|---|---|
| | 2007 | 2008 | 2009 | 2010 - IX гүйц | 2009 |
| **Дүн** | **159662034.1** | **169680511.3** | **150539615.6** | **136336273.4** | **91.9** |
| Алтандорнод монгол | | | | | #### |
| Аниш | | | | | #### |
| Дражник Монголия | | | | | #### |
| Золотая Виктория | | | | | #### |
| Баялаг газар | | | | | #### |
| Сэлэнгэ Майнинг | | | | | #### |
| Жи Энд юу голд | | | | | #### |
| Монгол аэр карго | | | | | #### |
| Очир алт | | | | | #### |
| Каскади | | | | | #### |
| Би Энд Би дэвшил | | | | | #### |
| Шар нарст | | | | | #### |
| Капитал ресирус | | | | | #### |
| Юниверсаль / минирь | | | | | #### |
| Бүст импекс | | | | | #### |
| Аргос | | | | | #### |
| Сауд монголи голд | | | | | #### |
| Эрдэс холдинг | | | | | #### |
| Ланарс | | | | | #### |
| Хонгорын орд | | | | | #### |
| Монроссветмет | | | | | #### |
| Хамар зам | 26581.3 | | | | #### |
| Жамп | | | | | #### |
| Мон зол | | | | | #### |
| МӨНМ | | | | | #### |
| ЭБЭ | | | | | #### |
| Шижир талст | | | | | #### |
| Жи Эс | | | | | #### |
| Сонортрейд | | | | | #### |
| Бороо голд | 155223981.3 | 161524572.9 | 130072761.0 | 136001340.0 | 104.6 |
| Хурай | | | | | #### |
| Хөтөлгөвь | | | | | #### |
| Бүүргэнт | | | | | #### |
| Монгол алт | | | | | #### |
| Дунар од | | | | | #### |
| Гацуурт | 4411471.5 | 8155938.4 | 20466854.6 | 2334933.4 | 22.7* |
| Мандал алт | | | | | #### |
| Аниш | | | | | #### |
| Цамба хөх тэнгэр | | | | | #### |
| Төсөлч | | | | | #### |
| Гурван гол | | | | | #### |
| Одод | | | | | #### |
| Соливадор монгол | | | | | #### |
| Үндрам сэд | | | | | #### |

**АЛТ ҮЙЛДВЭРЛЭЛТ, жил бүрийн эхний 9 сарын байдлаар**

| Нэрс | Алт / кг / | | | | 2010 % |
|---|---|---|---|---|---|
| | 2007 | 2008 | 2009 | 2010 - IX | 2009 |
| **Дүн** | **6294** | **5682.5** | **4179.3** | **2837.9** | **67.9** |
| Алтандорнод монгол | | | | | #### |
| Аниш | | | | | #### |
| Дражник Монголия | | | | | #### |
| Золотая Виктория | | | | | #### |
| Баялаг газар | | | | | #### |
| Сэлэнгэ Майнинг | | | | | #### |
| Жи Энд юу голд | | | | | #### |
| Монгол аэр карго | | | | | #### |
| Очир алт | | | | | #### |
| Каскади | | | | | #### |
| Би Энд Би дэвшил | | | | | #### |
| Шар нарст | | | | | #### |
| Капитал ресирус | | | | | #### |
| Юниверсаль / минирь | | | | | #### |
| Бүст импекс | | | | | #### |
| Аргос | | | | | #### |
| Сауд монголи голд | | | | | #### |
| Эрдэс холдинг | | | | | #### |
| Ланарс | | | | | #### |
| Хонгорын орд | | | | | #### |
| Монроссветмет | | | | | #### |
| Хамар зам | 1.2 | | | | #### |
| Жамп | | | | | #### |
| Мон зол | | | | | #### |
| МӨНМ | | | | | #### |
| ЭБЭ | | | | | #### |
| Шижир талст | | | | | #### |
| Жи Эс | | | | | #### |
| Сонортрейд | | | | | #### |
| Бороо голд | 6094.4 | 5404.3 | 3484.9 | 2790.0 | 80.1 |
| Хурай | | | | | #### |
| Хөтөлгөвь | | | | | #### |
| Бүүргэнт | | | | | #### |
| Монгол алт | | | | | #### |
| Дунар од | | | | | #### |
| Гацуурт | 198.4 | 278.2 | 694.4 | 47.9 | 17.6* |
| Мандал алт | | | | | #### |
| Аниш | | | | | #### |
| Цамба хөх тэнгэр | | | | | #### |
| Төсөлч | | | | | #### |
| Гурван гол | | | | | #### |
| Одод | | | | | #### |
| Соливадор монгол | | | | | #### |
| Үндрам сэд | | | | | #### |

| | | | | | | | |
|---|---|---|---|---|---|---|---|
| Нарны өртөө импекс ХХК | | | | | | | |
| тоосго | мян.ш | 1300 | 68424.8 | 51096 | 810 | 41387.8 | 62.3 |
| Урсгал УҮГ | | | | | | | |
| цэвэр ус | мян.м3 | 320.1 | 183385.3 | 572900 | 133.5 | 76482.2 | 41.7 |
| Уранцацал ХХК | | | | | | | |
| сүү | мян.л | 84.4 | 23252.2 | 275500 | 68.6 | 18899.3 | 81.3 |
| Тарианцацал ХХК | | | | | | | |
| сүү | мян.л | 74.1 | 19758.5 | 266647 | 86.7 | 23118.3 | 117.0 |
| Цант Орхон | | | | | | | |
| цэвэр ус | мян.м3 | 473.2 | 120192.8 | 254000 | 419.4 | 106527.6 | 88.6 |
| Гавшгай ус ХХК | | | | | | | |
| цэвэр ус | мян.м3 | 201.4 | 80576.7 | 400083 | 218.1 | 87258.1 | 108.3 |
| дулаан | гкал | 800 | 12000.0 | 15000 | 600 | 9000.0 | 75.0 |
| Сэлэнгэконстракшн | | | | | | | |
| дулаан | гкал | 4900 | 73500.0 | 15000 | 3800 | 57000.0 | 77.6 |
| Хүдэр дулаан Хүдэр | | | | | | | |
| дулаан | гкал | 5600 | 84000.0 | 15000 | 5600 | 84000.0 | 100.0 |
| Архины үйлдвэрүүд | мян.л | 1.2 | 3106.3 | 2588600 | 0 | 0.0 | 0.0 |
| Жижиг дунд үйлдвэр | | | | | | | |
| талх | тн | 218.9 | 65688.8 | 300086 | 343.8 | 103169.6 | 157.1 |
| гурил | тн | 38 | 12016.6 | 316227 | 102.1 | 32286.8 | 268.7 |
| ундаа | мян.л | 22.1 | 2500.5 | 113144 | 52 | 5883.5 | 235.3 |
| хивэг | тн | 4 | 220.8 | 55193 | 16.9 | 932.8 | 422.5 |
| зүсмэл | м3 | 0 | 0.0 | 17769 | 0 | 0.0 | ##### |
| сүү | мян.л | 57.9 | 15633.0 | 270000 | 213.6 | 57672.0 | 368.9 |
| хэрчсэн гурил | мян.ш | 65.1 | 11718.0 | 180000 | 88.3 | 15894.0 | 135.6 |
| зайрмаг | мян.ш | 16.3 | 1304.0 | 80000 | 72.1 | 5768.0 | 442.3 |
| нарийн боов | тн | 49.8 | 39648.9 | 796163 | 99.5 | 79218.2 | 199.8 |
| Алтны үйлдвэрүүд | гр | 4179300 | 57415223.4 | 13738 | 2837900 | 38987070.2 | 67.9 |

## АЖ ҮЙЛДВЭРИЙН САЛБАРЫН НИЙТ БҮТЭЭГДЭХҮҮНИЙ ИНДЕКС

| Салбар | Х / н | 2009 -IX биет.хэм | 2009 -IX үнийн дүн | 2005 оны үнэ, төгрөг | 2010 - IX биет.хэм | 2010 - IX үнийн дүн | 2010 IX / 2009 IX |
|---|---|---|---|---|---|---|---|
| **Дүн** | | | **78410550.5** | | | **58429950.3** | **74.5** |
| Спирт бал бурам ХК | | | мян.төг | | | мян.төг | |
| спирт | мян.л | 1903.2 | 3520920.0 | 1850000 | 1406.5 | 2602025.0 | 73.9 |
| талх | тн | 0 | 0.0 | 350000 | 0 | 0.0 | ##### |
| нарийн боов | тн | 0 | 0.0 | 1000000 | 0 | 0 | ##### |
| ундаа | мян.л | 0 | 0.0 | 119000 | 0 | 0.0 | ##### |
| архи | мян.л | 2469.4 | 7408200.0 | 3000000 | 2071.3 | 6213900.0 | 83.9 |
| дээд гурил | тн | 0 | 0.0 | 480000 | 33.6 | 16128.0 | ##### |
| 1-р гурил | тн | 210.4 | 94680.0 | 450000 | 46.9 | 21105.0 | 22.3 |
| 2-р гурил | тн | 87.2 | 33136.0 | 380000 | 36.8 | 13984.0 | 42.2 |
| Шим ХК | | | | | | | |
| талх | тн | 0 | 0.0 | 444000 | 0 | 0.0 | ##### |
| нарийн боов | тн | 0 | 0.0 | 1243000 | 0 | 0.0 | ##### |
| архи | мян.л | 0 | 0.0 | 2875000 | 0 | 0.0 | ##### |
| ундаа | мян.л | 0 | 0.0 | 170000 | 0 | 0.0 | ##### |
| дээд гурил | тн | | | 330000 | | | |
| 1-р гурил | тн | 0 | 0.0 | 295000 | 0 | 0.0 | ##### |
| 2-р гурил | тн | 0 | 0.0 | 266000 | 0 | 0 | ##### |
| хивэг | тн | 0 | 0.0 | 52000 | 0 | 0.0 | ##### |
| Энерго УҮГ | | | | | | | |
| дулаан | гкал | 56700 | 942580.8 | 16624 | 40500 | 673272.0 | 71.4 |
| ЦШКомбинат | | | | | | | |
| цемент | тн | 117559.7 | 6199981.0 | 52739 | 136800.7 | 7214732.1 | 116.4 |
| шохой | тн | 26813.7 | 1458826.2 | 54406 | 27450 | 1493444.7 | 102.4 |
| дулаан | гкал | 73800 | 423316.8 | 5736 | 50400 | 289094.4 | 68.3 |
| Хангай бүргэд | | | | | | | |
| банз | м3 | 0 | 0.0 | 11643 | 100 | 1164.3 | ##### |
| зүсмэл мат | м3 | 150 | 3750.0 | 25000 | 650 | 16250.0 | 433.3 |
| Бугант гол ХХК | | | | | | | |
| зүсмэл мат | м3 | 300 | 7500.0 | 25000 | 0 | 0.0 | 0.0 |
| банз | м3 | 20 | 234.0 | 11700 | 213 | 2492.1 | 1065.0 |
| Сэлэнгэ Бугант ХХК | | | | | | | |
| банз | м3 | 190 | | 11643 | 50 | 582.2 | ##### |
| зүсмэл мат | м3 | 0 | 0.0 | 16538 | 190 | 3142.2 | ##### |
| Буян-Од | | | | | | | |
| зүсмэл мат | м3 | 0 | 0.0 | 15000 | 235 | 3525.0 | ##### |
| банз | м3 | 350 | 9999.9 | 28571 | 40 | 1142.8 | 11.4 |
| Мөнгөлөгийн зоо | | | | | | | |
| зүсмэл мат | м3 | 320 | 3352.3 | 10476 | 150 | 1571.4 | 46.9 |
| банз | м3 | 0 | 0.0 | 25000 | 30.6 | 765.0 | ##### |
| Бөгт манлай ХХК | | | | | | | |
| банз | м3 | 0 | 0.0 | 24610 | 0 | 0.0 | ##### |
| зүсмэл мат | м3 | 0 | 0.0 | 15000 | 0 | 0.0 | ##### |
| Хайрхан буянт ХХК | | | | | | | |
| банз | м3 | 0 | 0.0 | 25000 | 20 | 500.0 | ##### |
| зүсмэл мат | м3 | 150 | 1987.5 | 13250 | 580 | 7685.0 | 386.7 |
| Мөнгөлөг хайрхан ХХК | | | | | | | |
| банз | м3 | 0 | 0.0 | 22000 | 60 | 1320.0 | ##### |
| зүсмэл мат | м3 | 360 | 5400.0 | 15000 | 380 | 5700.0 | ##### |
| УБЦО | | | | | | | |
| банз | м3 | 0 | 0.0 | 22000 | 90 | 1980.0 | ##### |
| зүсмэл мат | м3 | 400 | 6000.0 | 15000 | 370 | 5550.0 | 92.5 |
| Дун трейд ХХК | | | | | | | |
| тоосго | мян.ш | 1189.3 | 60535.4 | 50900 | 929.8 | 47326.8 | 78.2 |