СТАТИСТИК - ХӨГЖИЛД ХӨТЛӨГЧ ХҮЧ

# СЭЛЭНГЭ АЙМГИЙН НИЙГЭМ ЭДИЙН ЗАСГИЙН ТАНИЛЦУУЛГА

**2014 оны 11-р сар**

СЭЛЭНГЭ АЙМГИЙН ЗАСАГ ДАРГЫН ДЭРГЭДЭХ СТАТИСТИКИЙН ХЭЛТЭС

# СЭЛЭНГЭ АЙМГИЙН НИЙГЭМ, ЭДИЙН ЗАСГИЙН 2014 ОНЫ 11 САРЫН ТАНИЛЦУУЛГА

АГУУЛГА

Товч танилцуулга

1. Хүн ам 7
2. Хөдөлмөр 10
3. Эрүүл мэнд, нийгмийн даатгал, халамж 13
4. Гэмт хэрэг, зөрчил 16
5. Банк, санхүү, төсөв 19
6. Үнэ 22
7. Хөдөө аж ахуй 23
8. Аж үйлдвэр, үйлдвэрлэл 27
9. Гааль 34

# НЭГ. НИЙГМИЙН ҮЗҮҮЛЭЛТҮҮД

## 1.1 ХҮН АМ

Эхний 11 сарын байдлаар манай аймагт бусад аймаг хотоос бүгд 1156 хүн шилжин ирж, 2829 хүн шилжин явсан байна.Нийт шилжин ирэгсдийн 69.0 хувь нь Улаанбаатар хот, Дархан-Уул, Орхон аймгаас, шилжин явагсдын 85.1 хувь нь Улаанбаатар хот, Дархан-Уул, Орхон аймагт явжээ.

Монгол-Оросын хилийг хялбаршуулсан журмаар хил нэвтрэх эрхийн үнэмлэхээр 107332 хүн зорчсон байна.

11 сарын байдлаар аймгийн хэмжээгээр нийт 1882 эх төрж, 1886 хүүхэд мэндэлсэн нь өнгөрсөн оны мөн үеийнхээс төрөлт 4.4 хувиар ихэсчээ. Нас барсан хүний тоо 442 байгаа нь ноднингийн мөн үеэс 21 хүнээр, 2011 оныхоос 4 хүнээр тус тус буурчээ, нялхсын эндэгдэл 12,1-5 насны хүүхдийн эндэгдэл 4 тохиолдол бүртгэдсэнээр 5 хүртлэх насны хүүхдийн эндэгдэл өнгөрсөн оны мөн үетэй харьцуулахад 3,2 хувиар буурсан байна.

## 1.2 ХӨДӨЛМӨР

Он гарсаар бүртгэлтэй ажилгүйчүүдийн тоо 841 байгаа нь урьд оны мөн үеийнхээс 9.9 хувиар, өссөн байна.

Нийт ажилгүйчүүдийн 64,9 хувийг ерөнхий боловсролтой, 4,6 хувийг тусгай дунд, 12,2 хувийг мэргэжилтэй ажилчид, 17.9 хувийг дээд боловсролтой хүмүүс эзэлж байна. Энэ сард бүртгэлтэй ажилгүйчүүдээс 79 хүн ажилд зуучлагдан орж, 225 хүн идэвхгүйн улмаас хасагдаж, 389 хүн шинээр бүртгэгдсэн байна. Он гарсаар 1505 хүн шинээр ажилд зуучлагдан орсон ба 2014 оны төлөвлөгөөний биелэлт 100,3 хувьтай байна. Шинэ ажлын байрны 38,8 хувь нь хөдөө аж ахуйн салбарт, 31,9 хувь нь боловсруулах зйлдвэрт, 10,4 хувь нь худалдаа үйлчилгээний салбарт, 18,9 хувь нь бусад салбарт тус тус бие болсон байна.

## 1.3 ЭРҮҮЛ МЭНД, НИЙГМИЙН ДААТГАЛ, ХАЛАМЖ

Халдварт өвчнөөр 745 хүн өвчилж бүртгэгдсэн нь өнгөрсөн оны мөн үеэс 8,8 хувиар, 2011 оныхоос 24,9 хувиар тус тус буурсан байна. Нийт халдварт өвчний 63,3 хувийг бэлгийн замын халдварт өвчин, 27,2 хувийг сүрьеэ, 3,7 хувийг халдварт шар гепатит, 3,0 хувийг салхин цэцэг эзэлж байна.

2014 оны 11 дугаар сарын байдалаар тэтгэврийн даатгалын сангаас 13782 тэтгэвэр авагчдад 35444,7 сая төгрөгийн тэтгэвэр, тэтгэмжийн даатгалын сангаас 5940 даатгуулагчдад 1814,8 сая төгрөгийг ХЧТА, ЖА, оршуулга, өвчтөн сахисны тэтгэмжид, ҮОМШӨ-ний даатгалын сангаас ҮО-ийн тэтгэвэр, ХЧТА-ны тэтгэмж, нөхөн төлбөр, сувиллын зардалд 382 тэтгэвэр авагчдад 972,7 сая төгрөг, Ажилгүйдлийн даатгалын сангаас 412 даатгуулагчдад 405,3 сая төгрөгийг ажилгүйдлийн тэтгэмжид, ЭМД-ын сангаас эмнэлэг, эмийн сангуудад 74027 даатгуулагчдад 2887,3 сая төгрөгийн зардлыг тус тус олгожээ.

11 сарын байдалаар өссөн дүнгээр нийт 21406 иргэнд 7.630,9 сая төгрөгийн халамж олгосон байна.

## 1.5 ГЭМТ ХЭРЭГ

Цагдаагийн газрын мэдээгээр нийт 721 гэмт хэрэг бүртгэгдсэний 231 нь согтуугаар үйлдэгдсэн ба гэмт хэргийн тоо өнгөрсөн оны мөн үетэй харьцуулахад 11,7 хувиар өссөн байна.

Бүртгэгдсэн гэмт хэргийн 40,6 хувийг өмчлөх эрхийн эсрэг гэмт хэрэг, 36,8 хувийг хүний амь бие, эрүүл мэндийн эсрэг гэмт хэрэг, 2,3 хувийг нийгмийн аюулгүй байдлын эсрэг гэмт хэрэг, 13,3 хувийг тээврийн хэрэгслийн хөдөлгөөний аюулгүй байдлын эсрэг гэмт хэрэг эзэлж байна. Өмчлөх эрхийн эсрэг гэмт хэргийн 29,0 хувийг малын хулгай эзэлж байна.

Нийт 26761 захиргааны зөрчил бүртгэдсэн байна.

## 1.6 ХЯНАЛТ ШАЛГАЛТ

Аймгийн Мэргэжлийн хяналтын улсын байцаагчид 2014 оны 11 сарын байдлаар 3398 аж ахуйн нэгж байгууллага, иргэдэд хяналт шалгалт хийж, 1812 зөрчил дутагдал илрүүлж, 82884,0 мян.төгрөгийн торгуулийн арга хэмжээ авч үүнээс 78669,6 мян.төгрөгийг барагдуулжээ.

2014 оны эхний 11 сард Онцгой байдлын албаны үзлэг шалгалтанд 909 обьект, 6704 айл өрх хамрагдаж, 4952 зөрчил илрүүлж, 1066 зөрчил дутагдлыг арилгасан. Он гараад аймгийн хэмжээнд 2979.8 сая төгрөгийн эд хөрөнгө аварсан ба 3895.2 сая төгрөгийн хохирол учирсан байна.

## 1.7 ГАЗАР ӨМЧЛӨХ, ГАЗРААС БУСАД ҮЛ ХӨДӨХ ЭД ХӨРӨНГИЙН ӨМЧЛӨХ ЭРХИЙН УЛСЫН БҮРТГЭЛ

2014 оны эхний 11 сарын байдлаар газраас бусад үл хөдлөх эд хөрөнгийн өмчлөх эрхийн анхны бүртгэлийг 760 хүн, газар өмчлөх, эзэмших, ашиглах эрхийн анхны бүртгэлийг 434 хүн тус тус баталгаажуулжээ.

## 1.8 ТҮҮВЭР СУДАЛГАА

Сэлэнгэ аймгийн Статистикийн хэлтэс нь 2014 онд Үндэсний Статистикийн Хорооны нэгдсэн арга зүйн дагуу 3 түүвэр судалгааг явуулна. Энэ ажлын хүрээнд жилийн туршид Өрхийн нийгэм, эдийн засгийн судалгааг нийт 624 өрхөөс, Ажиллах хүчний судалгааг 432 өрхөөс, Ардчилсан засаглал судалгааг 136 өрхөөс авахаар төлөвлөгдсөн.

Эхний 11 сарын байдлаар ӨНЗЭС-г 520 өрхөөс, АХС-г 420 өрхөөс, АЗС-г 102 өрхөөс авч, судалгаанд хамрагдсан өрхүүдэд судалгааны урамшуулал болгон 5853,0 мянган төгрөг олгоод байна.

| Үзүүлэлт | Өрхийн нийгэм эдийн засгийн судалгаа | | Ажиллах хүчний судалгаа | | Ардчилсан засаглал судалгаа | | Дүн | |
|---|---|---|---|---|---|---|---|---|
| Сар | Хамрагдсан өрхийн тоо | Олгосон судалгааны урамшуулал | Хамрагдсан өрхийн тоо | Олгосон судалгааны урамшуулал | Хамрагдсан өрхийн тоо | Олгосон судалгааны урамшуулал | Хамрагдсан өрхийн тоо | Олгосон судалгааны урамшуулал |
| 1 | 52 | 312000 | 36 | 108000 | | | 88 | 420000 |
| 2 | 52 | 416000 | 36 | 144000 | | | 88 | 560000 |
| 3 | 52 | 416000 | 48 | 192000 | 34 | 51000 | 134 | 659000 |
| 4 | 52 | 416000 | 48 | 192000 | | | 100 | 608000 |
| 5 | 52 | 416000 | 36 | 144000 | | | 88 | 560000 |
| 6 | 52 | 416000 | 48 | 192000 | 34 | 51000 | 134 | 659000 |
| 7 | 52 | 416000 | 48 | 192000 | | | 100 | 608000 |
| 8 | 52 | 416000 | 36 | 144000 | | | 88 | 560000 |
| 9 | 52 | 416000 | 36 | 144000 | 34 | 51000 | 122 | 611000 |
| 10 | 52 | 416000 | 48 | 192000 | | | 100 | 608000 |
| **Дүн** | **520** | **4056000** | **420** | **1644000** | **102** | **153000** | **1042** | **5853000** |

# ХОЁР. ЭДИЙН ЗАСГИЙН ҮЗҮҮЛЭЛТҮҮД

## 2.1 ХЭРЭГЛЭЭНИЙ ҮНЭ

Тайлант сард өмнөх сартай харьцуулахадзадгай сүү, тараг, аруул болонтөмс хүнсний ногооны үнэ 20 -30 хүртэл хувиар өссөн үзүүлэлттэй байна. Мах болон гурил, гурилан бүтээгдэхүүн харьцангуй тогтвортой байлаа. Он гарсаар шатахууны үнэ нэр төрөл тус бүр дээрээ 50 төгрөгөөр нэмэгдлээ.

## 2.2 ТӨСӨВ, САНХҮҮ, БАНК

2014 оны төсвийн гүйцэтгэлийн 11 сарын мэдээгээр орон нутгийн төсвийн орлого 97.0 хувь, улсаасавах санхүүгийн дэмжлэг 100 хувь, орон нутгийн хөгжлийн сангийн орлогын шилжүүлэг 59.7хувь, салбарын байгууллагуудын тусгай зориулалтын шилжүүлэг 98.3 хувь тус тус биелэгдсэнбайна. Төсвийн зарлагын гүйцэтгэл 86.7 хувийн биелэлттэй байна. Аймгаас олгох сумдынсанхүүгийн дэмжлэг 100,3 хувь, Засаг даргаас олгох нөөц хөрөнгийн гүйцэтгэл 85.5 хувийнгүйцэтгэлтэй гарсан байна.

2014 оны 11 сарын мэдээгээр төсвийн нийт өглөг 68258,2 сая, авлага 10538,4 сая төгрөг байна.

Монгол банкны мэдээгээр энэ сард кассын цэвэр орлого 63,127.1 сая төгрөг, цэвэр зарлага 61,657.5 сая төгрөгт хүрчээ. Зээлийн өрийн үлдэгдэл 190,810.3 сая төгрөг байгаа ба үүний 0,9 хувийг чанаргүй зээл эзлэх боллоо. Иргэдийн мөнгөн хадгаламж 43,064.6 сая төгрөг байна.

## 2.5 ХӨДӨӨ АЖ АХУЙ

2014 онд үр тариа 245.3 мянган тонн, төмс 45.4 мянган тонн, хүнсний ногоо 32.66 мянган тонн тус тус хураан авсан нь урд оны мөн үеэс үр тариа 60.9 мянган тонн буюу 33.1 хувиар илүү, төмс 10.5 мянган тонн буюу 18.9 хувь, хүнсний ногоо 1.9 мянган тонн буюу 5.6 хувиар тус бүр багыг хураан авчээ.

2014 онд нийт 125.0 мянган га-д уринш бэлтгэсний 92.7 мянган га нь химийн, 32.3 мянган га нь механик уринш байна.

2013 оны мөн үеэс үхрийн шир 12500 төгрөгөөр өсч, хонины арьс 2 500 төгрөгөөр, ямааны арьс 3 000 төгрөгөөр, адууны шир 2 500 төгрөгөөр тус тус буурсан байна.

2014 онд 153.9 мянган тонн хадлан бэлтгэжээ.Үүнийг урьд оны мөн үетэй харьцуулахад 1.5 тонноор бага байна.

## 2.6 АЖ ҮЙЛДВЭР, ҮЙЛДВЭРЛЭЛ

2014 оны 11-р сарын байдлаар аж үйлдвэрийн салбарт 644479.7 сая төгрөгийн бүтээгдэхүүн үйлдвэрлэж, 400749.7 сая төгрөгийн борлуулалт хийгдсэн нь урьд оны мөн үеийнхээс нийт үйлдвэрлэлт 28.6 хувиарөссөн, харин борлуулалт 3,4 хувиар буурсан байна.

Аж үйлдвэрийн нийт бүтээгдэхүүний 84.2хувь нь уул уурхайн салбарт, 7.5 хувь нь барилгын салбарт, 7.6 хувь нь хүнс ундааны салбарт бүтээгджээ.

Сумдын жижиг дунд үйлдвэрүүд 3394.8 сая төгрөгийн бүтээгдэхүүн үйлдвэрлэж, 3178.1 сая төгрөгийн борлуулалт хийжээ.

## 2.7 ГААЛЬ

Сэлэнгэ дэх Гаалийн газрын мэдээгээр 2957 суудлын вагон, 76569 ачааны вагон, 2895 зүтгүүрийн вагон, 72253 суудлын автомашин, 37827 ачааны автомашин, 1060 автобус, 14 мотоцикл Алтанбулаг, Сүхбаатар боомтоор дамжин өнгөрсөн байна.

Хилээр Монголын 305984, гадаадын 101667 иргэн зорчсон байна.

**СТАТИСТИКИЙН ХЭЛТСИЙН ДАРГА Н.БААСАНСУГАР**

## 1. ХҮН АМ

1.1 ШИЛЖИН ИРСЭН ИРГЭДИЙН ТОО /сумаар/

| Сум | 2011-XI | 2012-XI | 2013-XI | 2014-XI |
|---|---|---|---|---|
| ДҮН | 1811 | 0 | 1490 | 1156 |
| Алтанбулаг | 98 | - | 76 | 58 |
| Ерөө | 80 | - | 52 | 61 |
| Зүүнбүрэн | 26 | - | 30 | 23 |
| Мандал | 481 | - | 291 | 215 |
| Орхон | 32 | - | 18 | 24 |
| Сант | 46 | - | 37 | 24 |
| Цагааннуур | 70 | - | 40 | 22 |
| Баянгол | 87 | - | 87 | 59 |
| Сайхан | 168 | - | 203 | 173 |
| Орхонтуул | 113 | - | 65 | 31 |
| Баруунбүрэн | 21 | - | 45 | 35 |
| Шаамар | 35 | - | 42 | 37 |
| Хүдэр | 11 | - | 37 | 27 |
| Сүхбаатар | 450 | - | 384 | 279 |
| Жавхлант | 42 | - | 37 | 51 |
| Түшиг | 28 | - | 19 | 15 |
| Хушаат | 23 | - | 27 | 22 |

1.2 ШИЛЖИН ЯВСАН ИРГЭДИЙН ТОО /сумаар/

| Сум | 2011-XI | 2012-XI | 2013-XI | 2014-XI |
|---|---|---|---|---|
| ДҮН | 2346 | 0 | 3203 | 2829 |
| Алтанбулаг | 131 | - | 167 | 140 |
| Ерөө | 106 | - | 127 | 124 |
| Зүүнбүрэн | 41 | - | 68 | 61 |
| Мандал | 439 | - | 785 | 601 |
| Орхон | 38 | - | 53 | 43 |
| Сант | 33 | - | 89 | 67 |
| Цагааннуур | 78 | - | 93 | 95 |
| Баянгол | 130 | - | 187 | 172 |
| Сайхан | 198 | - | 283 | 288 |
| Орхонтуул | 74 | - | 102 | 89 |
| Баруунбүрэн | 50 | - | 79 | 70 |
| Шаамар | 102 | - | 150 | 88 |
| Хүдэр | 32 | - | 46 | 45 |
| Сүхбаатар | 757 | - | 791 | 798 |
| Жавхлант | 57 | - | 74 | 61 |
| Түшиг | 28 | - | 43 | 48 |

| | | | | |
|---|---|---|---|---|
| Хушаат | 52 | - | 66 | 39 |

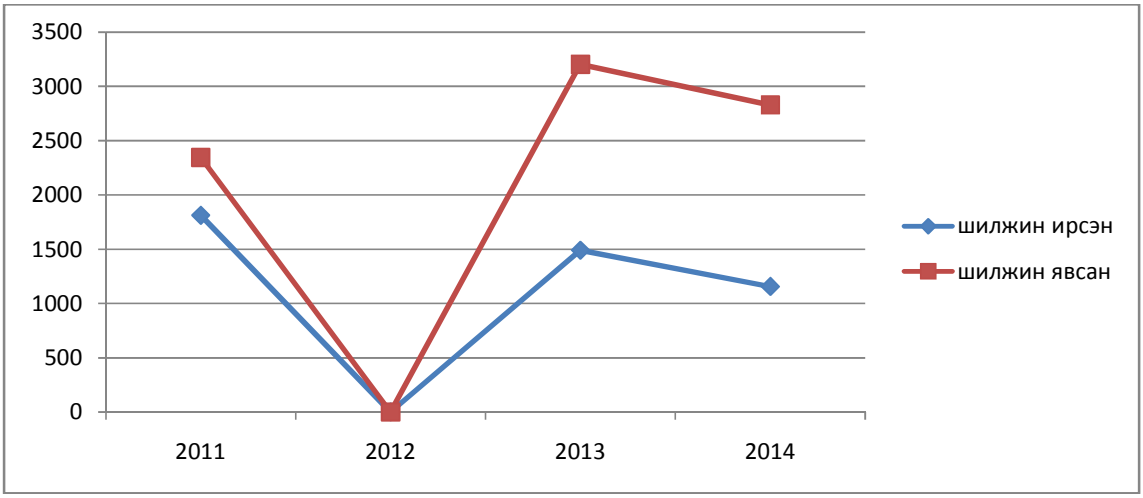


1.3 ТӨРӨЛТ /сумаар/

| | төрсөн эх | | | | 2014-XI / 2013-XI |
|---|---|---|---|---|---|
| | 2011-XI | 2012-XI | 2013-XI | 2014-XI | |
| **ДҮН** | **1738** | **1766** | **1799** | **1882** | **104.6** |
| Алтанбулаг | 3 | 1 | 2 | 1 | 2* |
| Ерөө | 41 | 40 | 36 | 36 | 100.0 |
| Зүүнбүрэн | 2 | 7 | 5 | 2 | 40.0 |
| Мандал | 583 | 557 | 628 | 689 | 109.7 |
| Орхон | 1 | | - | - | - |
| Сант | | - | - | - | - |
| Цагааннуур | 36 | 23 | 16 | 16 | 100.0 |
| Баянгол | 2 | | 2 | 2 | - |
| Сайхан | 134 | 133 | 116 | 125 | 107.8 |
| Орхонтуул | 12 | 11 | 9 | 6 | 66.7 |
| Баруунбүрэн | 3 | 2 | 4 | 4 | 100.0 |
| Шаамар | 4 | 2 | 3 | 4 | 133.3 |
| Хүдэр | 11 | 3 | 3 | 8 | 2.6* |
| Сүхбаатар | 882 | 972 | 954 | 965 | 101.2 |
| Жавхлант | 3 | 3 | 1 | 1 | 100.0 |
| Түшиг | 13 | 11 | 17 | 18 | 105.9 |
| Хушаат | 8 | 1 | 3 | 5 | 60.0 |

| | амьд төрсөн хүүхэд | | | | 2014-XI / 2013-XI |
|---|---|---|---|---|---|
| | 2011-XI | 2012-XI | 2013-XI | 2014-XI | |
| **ДҮН** | **1740** | **1775** | **1808** | **1886** | **104.3** |
| Алтанбулаг | 3 | 1 | 2 | 1 | 2* |
| Ерөө | 41 | 41 | 36 | 35 | 97.2 |
| Зүүнбүрэн | 2 | 7 | 5 | 2 | 40.0 |
| Мандал | 585 | 561 | 631 | 693 | 109.8 |
| Орхон | - | - | - | - | - |
| Сант | | | | 0 | |

| | | | | | |
|---|---|---|---|---|---|
| Цагааннуур | 36 | 23 | 16 | 16 | 100.0 |
| Баянгол | 1 | | 2 | 2 | - |
| Сайхан | 134 | 132 | 115 | 124 | 107.8 |
| Орхонтуул | 12 | 11 | 9 | 6 | 66.7 |
| Баруунбүрэн | 3 | 2 | 4 | 3 | 75.0 |
| Шаамар | 4 | 2 | 3 | 4 | 133.3 |
| Хүдэр | 10 | 3 | 3 | 8 | 266.7 |
| Сүхбаатар | 886 | 978 | 962 | 968 | 100.6 |
| Жавхлант | 2 | 3 | 1 | 1 | 100.0 |
| Түшиг | 13 | 10 | 17 | 18 | 105.9 |
| Хушаат | 8 | 1 | 2 | 5 | 2* |

1.4 НАС БАРАЛТ /сумаар/

| | нас баралт | | | | 2014-XI |
|---|---|---|---|---|---|
| | 2011-XI | 2012-XI | 2013-XI | 2014-XI | 2013-XI |
| **ДҮН** | **446** | **504** | **463** | **442** | **95.5** |
| Алтанбулаг | 13 | 21 | 23 | 24 | 104.3 |
| Ерөө | 46 | 36 | 17 | 29 | 170.6 |
| Зүүнбүрэн | 18 | 18 | 15 | 8 | 53.3 |
| Мандал | 98 | 125 | 118 | 118 | 100.0 |
| Орхон | 4 | 4 | 5 | 7 | 140.0 |
| Сант | 4 | 12 | 3 | 15 | 5* |
| Цагааннуур | 26 | 24 | 26 | 17 | 65.4 |
| Баянгол | 17 | 16 | 13 | 14 | 107.7 |
| Сайхан | 28 | 39 | 35 | 37 | 105.7 |
| Орхонтуул | 23 | 24 | 20 | 11 | 55.0 |
| Баруунбүрэн | 16 | 15 | 18 | 8 | 44.4 |
| Шаамар | 22 | 26 | 22 | 15 | 68.2 |
| Хүдэр | 6 | 16 | 17 | 12 | 70.6 |
| Сүхбаатар | 104 | 110 | 101 | 97 | 96.0 |
| Жавхлант | 5 | 4 | 7 | 13 | 185.7 |
| Түшиг | 8 | 5 | 13 | 9 | 69.2 |
| Хушаат | 8 | 9 | 10 | 8 | 80.0 |

## 2. ХӨДӨЛМӨР

2.1 БҮРТГЭЛТЭЙ АЖИЛГҮЙЧҮҮД /боловсролоор, 11-р сарын байдлаар/

| үзүүлэлтүүд | 2011-XI | 2012-XI | 2013-XI | 2014-XI | 2014-XI / 2013-XI |
|---|---|---|---|---|---|
| **Бүгд** | **1135** | **1344** | **757** | **841** | **111.1** |
| -үүнээс эмэгтэй | 568 | 675 | 412 | 459 | 111.4 |
| -дээд | 169 | 266 | 173 | 151 | 87.3 |
| -тусгай дунд | 48 | 59 | 38 | 39 | 102.6 |
| -ерөнхий | 858 | 847 | 469 | 546 | 116.4 |
| боловсролтой | | | | | |
| -мэргэжилтэй | 60 | 160 | 283 | 103 | 36.4 |
| ажилчид | | | | | |
| -боловсролгүй | | 12 | 5 | 2 | 40.0 |

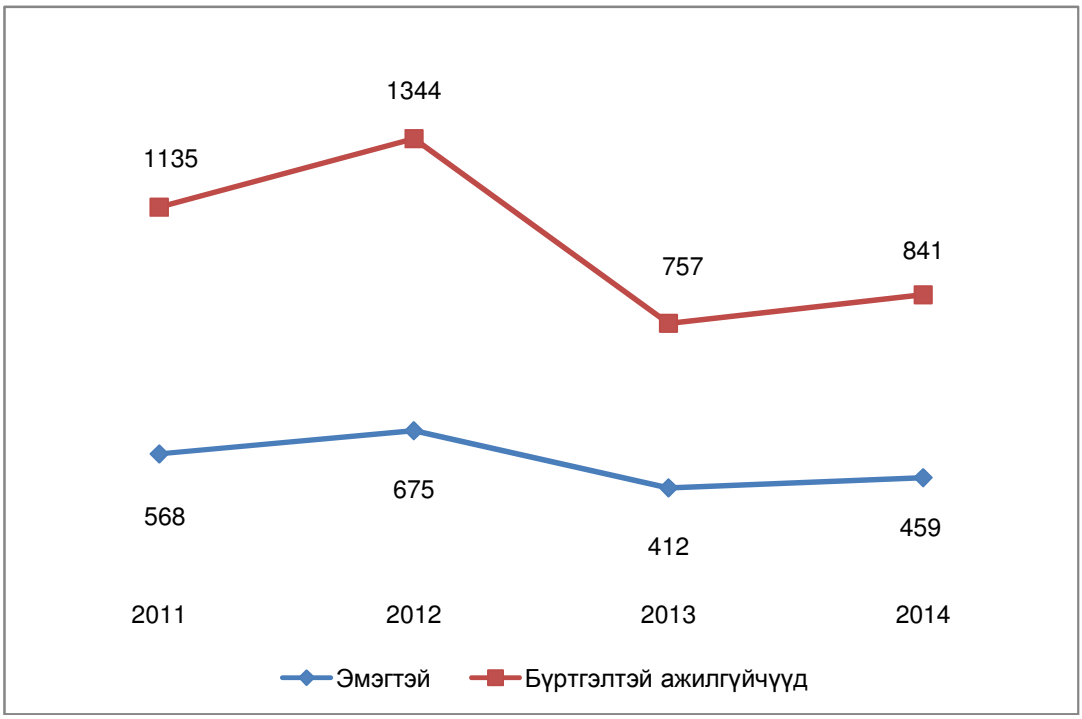

2.2 БҮРТГЭЛТЭЙ АЖИЛГҮЙЧҮҮДИЙН ТОО /сумдаар, 11-р сарын байдлаар/

| | сарын эхний ажилгүйчүүд | тухайн сард хасагдсан | | нэмэгдсэн | сарын эцэс |
|---|---|---|---|---|---|
| | | ажилд зуучлагдсан | идэвхгүйн улмаас хасагдсан | | |
| **ДҮН** | **756** | **389** | **79** | **225** | **841** |
| Алтанбулаг | 11 | 48 | 19 | 0 | 40 |
| Ерөө | 76 | 4 | 0 | 44 | 36 |
| Зүүнбүрэн | 9 | 21 | 0 | 16 | 14 |
| Мандал | 40 | 51 | 7 | 24 | 60 |
| Орхон | 11 | 27 | 5 | 0 | 33 |
| Сант | 13 | 4 | 0 | 0 | 17 |
| Цаганнуур | 53 | 12 | 5 | 0 | 60 |
| Баянгол | 54 | 19 | 0 | 0 | 73 |
| Сайхан | 95 | 4 | 2 | 45 | 52 |
| Орхонтуул | 46 | 16 | 19 | 24 | 19 |
| Баруунбүрэн | 56 | 6 | 0 | 32 | 30 |
| Шаамар | 47 | 10 | 0 | 16 | 41 |
| Хүдэр | 84 | 0 | 0 | 18 | 66 |
| Сүхбаатар | 135 | 139 | 14 | 0 | 260 |
| Жавхлант | 11 | 9 | 5 | 4 | 11 |
| Түшиг | 10 | 6 | 0 | 2 | 14 |
| Хушаат | 5 | 13 | 3 | 0 | 15 |

2.3 ШИНЭ АЖЛЫН БАЙР /сумдаар/

| | 2013 | 2014 оны | | хувь | 2014-XI |
|---|---|---|---|---|---|
| | | төлөвлөгөө | гүйцэтгэл | | 2013-XI |
| **ДҮН** | **1686** | **1500** | **1505** | **100.3** | **89.3** |
| Алтанбулаг | 69 | 60 | 65 | 108.3 | 94.2 |
| Ерөө | 225 | 95 | 106 | 111.6 | 47.1 |
| Зүүнбүрэн | 38 | 50 | 41 | 82.0 | 107.9 |
| Мандал | 271 | 280 | 256 | 91.4 | 94.5 |
| Орхон | 64 | 50 | 42 | 84.0 | 65.6 |
| Сант | 64 | 50 | 70 | 140.0 | 109.4 |
| Цаганнуур | 65 | 60 | 59 | 98.3 | 90.8 |
| Баянгол | 79 | 70 | 91 | 130.0 | 115.2 |
| Сайхан | 225 | 135 | 161 | 119.3 | 71.6 |
| Орхонтуул | 95 | 70 | 61 | 87.1 | 64.2 |
| Баруунбүрэн | 57 | 50 | 51 | 102.0 | 89.5 |
| Шаамар | 91 | 70 | 59 | 84.3 | 64.8 |
| Хүдэр | 56 | 50 | 67 | 134.0 | 119.6 |
| Сүхбаатар | 149 | 270 | 236 | 87.4 | 158.4 |
| Жавхлант | 28 | 50 | 47 | 94.0 | 167.9 |
| Түшиг | 55 | 45 | 53 | 117.8 | 96.4 |
| Хушаат | 55 | 45 | 40 | 88.9 | 72.7 |

2.4 ШИНЭ АЖЛЫН БАЙР /сумдаар, салбараар/

| Салбарын ангилал | Бүгд | ХАА, ан агнуур, ОАА, засаг агнуур | Уул уурхай, олборлох үйлдвэр | Боловсруулах үйлдвэр | Цахилгаан, дулаан, усан хангамж | Барилга | Худалдаа, гэр ахуйн засвар, үйлчилгээ | Зочид буудал, зоогийн газар | Тээвэр, холбоо | Санхүүгийн үйл ажиллагаа | Мэргэжлийн шинжлэх ухаан болон техникийн | Төрийн удирдлага, батлан хамгаалах, албан журмын даатгал | Боловсрол | Эрүүл мэнд, нийгмийн халамж | Нийгэм, бие хүнд үзүүлэх үйлчилгээ |
|---|---|---|---|---|---|---|---|---|---|---|---|---|---|---|---|
| **ДҮН** | **1505** | **585** | **23** | **481** | **6** | **6** | **157** | **71** | **13** | **1** | **9** | **12** | **17** | **17** | **107** |
| Алтанбулаг | **65** | 25 | - | 26 | - | - | 1 | 3 | - | - | 1 | - | - | - | 9 |
| Ерөө | **106** | 35 | - | 37 | - | - | 18 | 4 | - | - | - | 1 | - | 5 | 6 |
| Зүүнбүрэн | **41** | 29 | - | 3 | - | 2 | - | 1 | - | - | - | - | - | - | 6 |
| Мандал | **256** | 61 | - | 80 | 5 | 3 | 51 | 23 | 3 | - | - | 1 | 7 | - | 22 |
| Орхон | **42** | 37 | - | 1 | - | - | 1 | - | - | - | - | - | - | - | 3 |
| Сант | **70** | 56 | - | 12 | - | - | - | - | - | - | - | - | - | 1 | 1 |
| Цагааннуур | **59** | 28 | - | 16 | - | - | 9 | - | 2 | - | - | - | - | - | 4 |
| Баянгол | **91** | 21 | - | 47 | 1 | - | 6 | 10 | - | - | - | - | 3 | - | 3 |
| Сайхан | **161** | 25 | - | 111 | - | - | 11 | 1 | - | - | - | - | - | - | 13 |
| Орхонтуул | **61** | 26 | - | 14 | - | - | 12 | - | - | 1 | - | 1 | 5 | 2 | - |
| Баруунбүрэн | **51** | 28 | - | 13 | - | 1 | 2 | 3 | - | - | - | - | 1 | - | 3 |
| Шаамар | **59** | 43 | - | 8 | - | - | 2 | - | - | - | - | 1 | - | - | 5 |
| Хүдэр | **67** | 10 | 18 | 18 | - | - | 7 | 6 | 5 | - | - | - | - | - | 3 |
| Сүхбаатар | **236** | 50 | - | 88 | | | 31 | 16 | 3 | | 8 | 6 | | 6 | 28 |
| Жавхлант | **47** | 39 | - | 2 | - | - | 2 | - | - | - | - | - | 1 | 3 | - |
| Түшиг | **53** | 41 | 5 | 2 | - | - | 1 | 2 | - | - | - | 1 | - | - | 1 |
| Хушаат | **40** | 31 | - | 3 | - | - | 3 | 2 | - | - | - | 1 | - | - | - |

## 3. ЭРҮҮЛ МЭНД, НИЙГМИЙН ДААТГАЛ, ХАЛАМЖ

3.1 ХАЛДВАРТ ӨВЧНӨӨР ӨВЧЛӨГСӨД /сумдаар/

| | бүх халдварт өвчин | | | | 2014-XI |
|---|---|---|---|---|---|
| | 2011 | 2012 | 2012 | 2014 | 2013-XI |
| **ДҮН** | **993** | **865** | **817** | **745** | **91.2** |
| Алтанбулаг | 60 | 43 | 35 | 38 | 108.6 |
| Ерөө | 24 | 18 | 22 | 40 | 181.8 |
| Зүүнбүрэн | 32 | 11 | 18 | 17 | 94.4 |
| Мандал | 219 | 146 | 133 | 131 | 98.5 |
| Орхон | 21 | 5 | 10 | 2 | 20.0 |
| Сант | 21 | 7 | 3 | 6 | 2* |
| Цагааннуур | 35 | 36 | 35 | 37 | 105.7 |
| Баянгол | 39 | 35 | 24 | 18 | 75.0 |
| Сайхан | 66 | 49 | 27 | 27 | 100.0 |
| Орхонтуул | 17 | 19 | 10 | 7 | 70.0 |
| Баруунбүрэн | 4 | 25 | 17 | 3 | 17.6 |
| Шаамар | 49 | 36 | 47 | 21 | 44.7 |
| Хүдэр | 10 | 9 | 7 | 12 | 171.4 |
| Сүхбаатар | 379 | 378 | 404 | 355 | 87.9 |
| Жавхлант | 7 | 31 | 12 | 5 | 41.7 |
| Түшиг | 6 | 9 | 7 | 12 | 171.4 |
| Хушаат | 4 | 8 | 6 | 14 | 2.3* |

3.1.1 ХАЛДВАРТ ӨВЧНӨӨР ӨВЧЛӨГСӨД /сумдаар, бэлгийн замын өвчин/

| | бэлгийн замын өвчин | | | | 2014-XI |
|---|---|---|---|---|---|
| | 2011-XI | 2012-XI | 2013-XI | 2014-XI | 2013-XI |
| **ДҮН** | **385** | **313** | **420** | **472** | **112.4** |
| Алтанбулаг | 12 | 13 | 23 | 25 | 108.7 |
| Ерөө | 5 | 6 | 9 | 16 | 177.8 |
| Зүүнбүрэн | 3 | 4 | 15 | 14 | 93.3 |
| Мандал | 79 | 45 | 40 | 72 | 180.0 |
| Орхон | 1 | 2 | 8 | 0 | 0.0 |
| Сант | 3 | 1 | 2 | 2 | 100.0 |
| Цагааннуур | 15 | 7 | 8 | 26 | 3.2* |
| Баянгол | 4 | 7 | 1 | 1 | 100.0 |
| Сайхан | 18 | 18 | 13 | 15 | 115.4 |
| Орхонтуул | 1 | 2 | 3 | 4 | 133.3 |
| Баруунбүрэн | | 1 | 2 | 0 | 0.0 |
| Шаамар | 15 | 8 | 17 | 13 | 76.5 |
| Хүдэр | 3 | | 2 | 5 | 250.0 |
| Сүхбаатар | 220 | 192 | 269 | 266 | 98.9 |
| Жавхлант | | 2 | 4 | 3 | 75.0 |
| Түшиг | 4 | 4 | 3 | 8 | 2.6* |
| Хушаат | 2 | 1 | 1 | 2 | 2* |

3.1.2 ХАЛДВАРТ ӨВЧНӨӨР ӨВЧЛӨГСӨД /сумдаар, сүрьеэ/

| | сүрьеэ | | | | 2014-XI |
|---|---|---|---|---|---|
| | 2011-XI | 2012-XI | 2013-XI | 2014-XI | 2013-XI |
| **ДҮН** | **233** | **195** | **212** | **203** | **95.8** |
| Алтанбулаг | 12 | 21 | 9 | 11 | 122.2 |
| Ерөө | 15 | 10 | 13 | 18 | 138.5 |
| Зүүнбүрэн | 3 | 3 | 3 | 2 | 66.7 |
| Мандал | 51 | 29 | 46 | 48 | 104.3 |
| Орхон | 3 | 2 | 2 | 2 | 100.0 |
| Сант | 5 | 3 | 1 | 3 | 3* |
| Цагааннуур | 10 | 8 | 12 | 9 | 75.0 |
| Баянгол | 25 | 20 | 13 | 16 | 123.1 |
| Сайхан | 18 | 9 | 10 | 9 | 90.0 |
| Орхонтуул | 3 | 4 | 7 | 3 | 42.9 |
| Баруунбүрэн | 2 | 2 | 3 | 3 | 100.0 |
| Шаамар | 10 | 10 | 10 | 7 | 70.0 |
| Хүдэр | 3 | 2 | 1 | 0 | 0.0 |
| Сүхбаатар | 67 | 62 | 74 | 65 | 87.8 |
| Жавхлант | 4 | 3 | 2 | 0 | 0.0 |
| Түшиг | 2 | 2 | 3 | 4 | 133.3 |
| Хушаат | | 5 | 3 | 3 | 100.0 |

3.1.3 ХАЛДВАРТ ӨВЧНӨӨР ӨВЧЛӨГСӨД /сумдаар, гипатит/

| | гипатит | | | | 2014-XI |
|---|---|---|---|---|---|
| | 2011-XI | 2012-XI | 2013-XI | 2014-XI | 2013-XI |
| **ДҮН** | **330** | **309** | **145** | **28** | **19.3** |
| Алтанбулаг | 33 | 7 | 3 | 1 | **33.3** |
| Ерөө | 4 | 2 | 0 | 5 | **5*** |
| Зүүнбүрэн | 26 | 4 | 0 | 1 | **100.0** |
| Мандал | 82 | 63 | 25 | 2 | **8.0** |
| Орхон | 17 | 1 | 0 | 0 | **0.0** |
| Сант | 13 | 2 | 0 | 1 | **100.0** |
| Цагааннуур | 9 | 17 | 15 | 0 | **0.0** |
| Баянгол | 10 | 8 | 9 | 1 | **11.1** |
| Сайхан | 30 | 22 | 3 | 2 | **66.7** |
| Орхонтуул | 13 | 13 | 0 | 0 | **0.0** |
| Баруунбүрэн | 2 | 22 | 9 | 0 | **0.0** |
| Шаамар | 20 | 15 | 14 | 0 | **0.0** |
| Хүдэр | 4 | 7 | 4 | 5 | **125.0** |
| Сүхбаатар | 63 | 96 | 54 | 8 | **14.8** |
| Жавхлант | 2 | 26 | 6 | 2 | **33.3** |
| Түшиг | | 2 | 1 | 0 | **0.0** |
| Хушаат | 2 | 2 | 2 | 0 | **0.0** |

3.2 НИЙГМИЙН ДААТГАЛЫН ШИМТГЭЛИЙН ОРЛОГО, АВЛАГА /мян.төг/

| сум | НДШ-ийн орлого | | | НДШ-ийн авлага | | |
|---|---|---|---|---|---|---|
| | төл | гүй | хувь | а/а нэгж | төсөв | бүгд |
| **ДҮН** | **22,309,523.3** | **20,915,121.0** | **93.7** | **5,391,396.2** | **722,762.0** | **6,114,158.2** |
| Алтанбулаг | 396,864.0 | 362,819.4 | 91.4 | 12,056.5 | 8,329.8 | 20,386.3 |
| Ерөө | 658,710.0 | 612,785.8 | 93.0 | 55,380.2 | 11,962.8 | 67,343.0 |
| Зүүнбүрэн | 278,460.0 | 278,691.0 | 100.1 | 6,100.0 | 0.0 | 6,100.0 |
| Мандал | 6,177,054.0 | 5,765,634.3 | 93.3 | 307,368.9 | 48,894.8 | 356,263.7 |
| Орхон | 196,482.0 | 174,982.1 | 89.1 | 4,520.5 | 2,262.8 | 6,783.3 |
| Сант | 239,616.0 | 237,817.3 | 99.2 | 3,702.1 | 585.0 | 4,287.1 |
| Цагааннуур | 633,750.0 | 579,493.9 | 91.4 | 34,490.2 | 31,777.0 | 66,267.2 |
| Баянгол | 991,614.0 | 771,460.9 | 77.8 | 56,063.2 | 0.0 | 56,063.2 |
| Сайхан | 3,328,962.0 | 2,386,966.4 | 71.7 | 4,474,316.6 | 0.0 | 4,474,316.6 |
| Орхонтуул | 323,622.0 | 311,649.3 | 96.3 | 10,341.0 | 2,960.1 | 13,301.1 |
| Баруунбүрэн | 322,218.0 | 313,904.9 | 97.4 | 17,470.4 | 2,530.0 | 20,000.4 |
| Шаамар | 457,470.0 | 423,204.9 | 92.5 | 1,369.3 | 3,054.1 | 4,423.4 |
| Хүдэр | 299,286.0 | 497,501.9 | 166.2 | 14,435.6 | 15,731.5 | 30,167.1 |
| Сүхбаатар | 6,743,096.2 | 6,993,789.5 | 103.7 | 298,353.0 | 584,898.7 | 883,251.7 |
| Жавхлант | 213,096.0 | 198,155.7 | 93.0 | 16,994.3 | 7,759.2 | 24,753.5 |
| Түшиг | 449,124.0 | 394,984.9 | 87.9 | 77,936.6 | 2,016.2 | 79,952.8 |
| Хушаат | 216,282.9 | 227,462.6 | 105.2 | 497.8 | 0.0 | 497.8 |
| ТХИ | 383,816.2 | 383,816.2 | 100.0 | | | |

3.3 НИЙГМИЙН ХАЛАМЖИЙН САН /мян.төг/

| үзүүлэлт | зарцуулалт | |
|---|---|---|
| | хүн | мөнгө |
| **ДҮН** | **21406** | **7,630,946.8** |
| 1.Халамжийн тэтгэвэр | 3074 | 3,473,623 |
| 2.Нөхцөлт мөнгөн тэтгэмж | 1454 | 831,942.4 |
| - Бүтэн өнчин хүүхэд | 80 | 43,720.6 |
| асран харгалзагчид | | |
| 3.Нийгмийн халамжийн дэмжлэг | 1010 | 412,713.6 |
| туслалцаа шаардлагатай иргэнд | | |
| үзүүлэх хөнгөлөлт, тусламж | | |
| 4.Олон нийтийн оролцоонд | 324 | 72,692.9 |
| түшиглэсэн халамжийн | | |
| үйлчилгээ | | |
| 5.Алдар цолтой ахмадуудад | 88 | 84,810.0 |
| үзүүлсэн хөнгөлөлт, | | |
| тусламж | | |
| - Жирэмсэн болон нярай | 2982 | 1,176,072.7 |
| хүүхэдтэй эхчүүдэд | | |
| олгосон мөнгө | | |
| - Алдарт эхийн одонтой | 8557 | 1,166,640.0 |
| эхчүүдэд олгосон мөнгө | | |
| 6.Ахмад настны НХТХ-ийн | 3225 | 232,458.5 |
| дагуу олгогдож буй | | |

| | | |
|---|---|---|
| хөнгөлөлт, тусламж | | |
| | | |
| 7.Хөгжлийн бэрхшээлтэй иргэний | 612 | 136,273.1 |
| НХТХ-ийн дагуу олгож буй | | |
| хөнгөлөлт, тусламж | | |

4. БҮРТГЭГДСЭН ГЭМТ ХЭРГИЙН ТОО /сумдаар/

| Сумдын нэрс | гэмт хэргийн тоо | | | | 2014-XI |
|---|---|---|---|---|---|
| | 2010-XI | 2011-XI | 2012-XI | 2013-XI | 2013-XI |
| **ДҮН** | **572** | **671** | **636** | **721** | **113.4** |
| Алтанбулаг | 31 | 47 | 27 | 27 | 100.0 |
| Ерөө | 38 | 50 | 32 | 52 | 162.5 |
| Зүүнбүрэн | 9 | 9 | 17 | 9 | 52.9 |
| Мандал | 175 | 196 | 172 | 173 | 100.6 |
| Орхон | 8 | 10 | 19 | 21 | 110.5 |
| Сант | 7 | 16 | 16 | 19 | 118.8 |
| Цаганнуур | 28 | 28 | 16 | 28 | 175.0 |
| Баянгол | 34 | 12 | 33 | 52 | 157.6 |
| Сайхан | 52 | 78 | 68 | 77 | 113.2 |
| Орхонтуул | 13 | 10 | 19 | 20 | 105.3 |
| Баруунбүрэн | 22 | 13 | 34 | 35 | 102.9 |
| Шаамар | 24 | 22 | 13 | 26 | 2* |
| Хүдэр | 15 | 27 | 21 | 11 | 52.4 |
| Сүхбаатар | 95 | 125 | 110 | 139 | 126.4 |
| Жавхлант | 8 | 6 | 14 | 9 | 64.3 |
| Түшиг | 12 | 10 | 10 | 7 | 70.0 |
| Хушаат | 1 | 7 | 13 | 15 | 115.4 |
| Бусад аймаг | | 5 | 2 | 1 | 50.0 |

4.1БҮРТГЭГДСЭН ЗАХИРГААНЫ ЗӨРЧЛИЙН МЭДЭЭ /сумдаар, төрөл, ангилалаар/

| | согтуугаар үйлдэгдсэн гэмт хэрэг | бүртгэгдсэн захиргааны зөрчил бүгд | үүнээс торгуулсан | | Т/Х жолоодох эрх хассан |
|---|---|---|---|---|---|
| | | | иргэн | ААНБ | |
| **ДҮН** | **231** | **26761** | **3361** | **17** | **876** |
| Алтанбулаг | 4 | 597 | 90 | 1 | 41 |
| Ерөө | 18 | 653 | 121 | 2 | 30 |
| Зүүнбүрэн | 5 | 174 | 32 | | 6 |
| Мандал | 66 | 3445 | 803 | 1 | 217 |
| Орхон | 7 | 426 | 58 | | 9 |
| Сант | 1 | 79 | 18 | | 3 |
| Цаганнуур | 15 | 295 | 76 | | 34 |
| Баянгол | 10 | 6175 | 340 | | 79 |
| Сайхан | 24 | 3869 | 437 | 3 | 76 |
| Орхонтуул | 4 | 181 | 35 | 1 | 7 |
| Баруунбүрэн | 3 | 120 | 12 | | 5 |
| Шаамар | 8 | 2833 | 89 | | 37 |
| Хүдэр | 6 | 92 | 19 | | 2 |
| Сүхбаатар | 53 | 7506 | 1173 | 9 | 322 |
| Жавхлант | 1 | 194 | 27 | | 8 |
| Түшиг | 2 | 22 | 15 | | |

| | | | | | |
|---|---|---|---|---|---|
| Хушаат | 4 | 91 | 12 | | |
| Бусад аймаг | | 9 | 4 | | |

4.2 БҮРТГЭГДСЭН ГЭМТ ХЭРГИЙН ТӨРӨЛ /сумдаар, ангилалаар/

| сум | тоогоор | | | | | |
|---|---|---|---|---|---|---|
| | Хүний бие, эрүүл мэндийн эсрэг гэмт хэрэг | нийгмийн аюулгүй байдалын эсрэг гэмт хэрэг | өмчлөх эрхийн эсрэг гэмт хэрэг | үүнээс малын хулгай | тээвэрийн хэрэгслийн хөдөл-ний аюулгүй байдлын эсрэг г/х | бусад |
| **ДҮН** | **266** | **17** | **293** | **85** | **96** | **58** |
| Алтанбулаг | 3 | | 4 | 1 | 6 | 2 |
| Ерөө | 19 | | 10 | | 1 | 1 |
| Зүүнбүрэн | 6 | | 1 | | 2 | |
| Мандал | 78 | 9 | 64 | 13 | 16 | 13 |
| Орхон | 5 | | 15 | 7 | 4 | 3 |
| Сант | 5 | | 8 | 3 | 5 | 1 |
| Цагааннуур | 14 | 2 | 11 | 3 | 3 | 1 |
| Баянгол | 8 | | 27 | 12 | 20 | 4 |
| Сайхан | 26 | 2 | 51 | 18 | 10 | 6 |
| Орхонтуул | 6 | | 16 | 7 | 1 | 4 |
| Баруунбүрэн | 6 | | 28 | 12 | 7 | 2 |
| Шаамар | 8 | | 12 | 4 | 7 | 1 |
| Хүдэр | 4 | | 4 | 1 | 3 | |
| Сүхбаатар | 66 | 4 | 33 | 2 | 7 | 17 |
| Жавхлант | 3 | | 3 | 1 | 1 | |
| Түшиг | 1 | | 3 | 1 | 1 | |
| Хушаат | 8 | | 3 | | 2 | 2 |
| Бусад аймаг | | | | | | 1 |

ГЭМТ ХЭРГИЙН ТӨРӨЛ /хувиар/

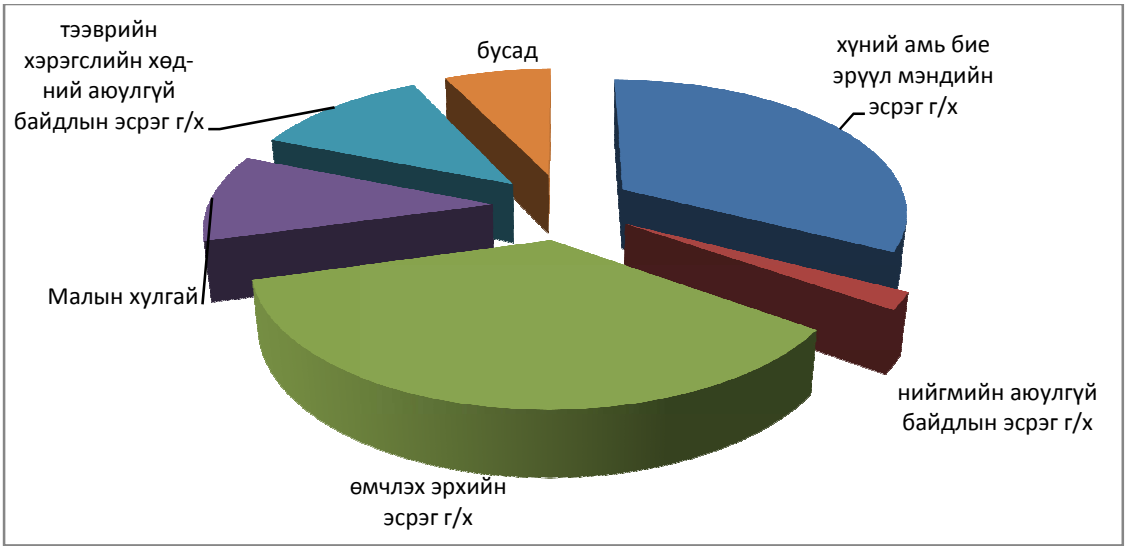

5. ГАЗРААС БУСАД ҮЛ ХӨДЛӨХ ЭД ХӨРӨНГИЙН ӨМЧЛӨХ ЭРХИЙНУЛСЫН БҮРТГЭЛИЙН МЭДЭЭ, эхний 11 сарын байдлаар

| Үзүүлэлт | Тоо хэмжээ | Үйлчилгээний хөлс мян.төг |
|---|---|---|
| **Хүлээн авсан мэдүүлгийн тоо** | 760 | 8479.1 |
| **Нийт анхны бүртгэл** | 45 | 106.2 |
| **Өмчлөх эрх шилжих гэрээ** | 67 | 1932.0 |
| **Барьцааны гэрээ** | 499 | 5125.9 |
| **Бүртгэлд өөрчлөлт оруулах** | 8 | 124.0 |
| **Лавлагаа, хуулбар** | 141 | 1191.0 |
| **Нийт бичигдсэн гэрчилгээний тоо** | 120 | 2162.2 |
| **Үйлчилгээний хураамжийн нийт дүн** | 717 | 8382.9 |
| **ҮХЭХӨЭ-ээ худалдсанаас оруулсан татварын орлого** | 38 | 18120.9 |

5.1 ГАЗАР ӨМЧЛӨХ, ЭЗЭЗМШИХ, АШИГЛАХ ЭРХИЙН УЛСЫН БҮРТГЭЛИЙН МЭДЭЭ, эхний 11сарын байдлаар

| Үзүүлэлт | Тоо хэмжээ | Үйлчилгээний хөлс мян.төг |
|---|---|---|
| **Хүлээн авсан мэдүүлгийн тоо** | 434 | 2018.3 |
| **Нийт анхны бүртгэл** | 194 | |
| **Өмчлөх эрх шилжих гэрээ** | 56 | 1368.0 |
| **Барьцааны гэрээ** | 156 | 398.3 |
| **Бүртгэлд өөрчлөлт оруулах** | 4 | 76.0 |
| **Лавлагаа хуулбар** | 24 | 176.0 |
| **Нийт бичигдсэн гэрчилгээний тоо** | 254 | 1444.0 |
| **Үйлчилгээний хураамжийн дүн** | 240 | 2018.3 |
| **ҮХЭХӨЭ-ээ худалдсанаас оруулсан татварын орлого** | 20 | 824.0 |

## 6. БАНК, САНХҮҮ

6.1 АЙМГИЙН ТӨСВИЙН 11-Р САРЫН ГҮЙЦЭТГЭЛ

| Д/д | Үзүүлэлтүүд | Төлөвлөгөө | Гүйцэтгэл | Хувь |
|---|---|---|---|---|
| 1 | Орон нутгийн төсвийн нийт орлого | 14442445.2 | 14010672.0 | 97.0 |
| | Үүнээс: Аймгийн төсвийн орлого | 11863567.8 | 11240931.4 | 94.8 |
| 2 | Орон нутгийн төсвийн нийт зарлага | 66,953,085.10 | 58,032,907.30 | 86.7 |
| | Үүнээс: Аймгийн төсвийн зарлагын дүн | 19199717.9 | 15375011.4 | 80.1 |
| | - Аймгийн ОНХСангийн зарцуулалт | 4,013,570.70 | 2,683,802.40 | 66.9 |
| | - Аймгийн авто замын хөрөнгө оруулалт | 388,097.10 | 283,583.50 | 73.1 |
| | - Аймгийн орон нутгийн төсвийн хөрөнгө оруулалт | 819,495.80 | 648,918.40 | 79.2 |
| 3 | Улсын төсвөөс олгосон ОНХСангийн орлогын шилжүүлэг | 9,865,809.60 | 5,889,941.60 | 59.7 |
| 4 | Улсын төсвөөс олгосон санхүүгийн дэмжлэг | 3,322,276.70 | 3,322,276.70 | 100.0 |
| 5 | Улсын төсвөөс олгосон тусгай зориулалтын шилжүүлэг | 36,437,374.10 | 35,802,188.80 | 98.3 |
| | _Ерөнхий боловсролын сургууль | 19,741,807.00 | 19,407,413.60 | 98.3 |
| | Хүүхдийн цэцэрлэг | 9,078,372.80 | 8,908,969.30 | 98.1 |
| | - Эрүүл мэндийн байгууллага | 3,992,845.70 | 3,935,967.90 | 98.6 |
| | Соёл спорт аялал жуулчлалын байгууллага | 3,149,962.60 | 3,083,027.00 | 97.9 |
| | - Газрын харилцаа кадастрын алба | 200,643.30 | 196,840.30 | 98.1 |
| | - Хүүхэд гэр бүл хөгжлийн хэлтэс | 273,742.70 | 269,970.70 | 98.6 |
| 6 | Сумдад олгосон санхүүгийн дэмжлэг | 5,822,706.80 | 5,841,543.00 | 100.3 |
| 7 | Байгууллагад олгосон тусгай зориулалтын шилжүүлгийн нийт дүн | 36,437,374.10 | 35,802,188.80 | 98.3 |
| | - Боловсролын салбар | 28,820,179.80 | 28,316,382.90 | 98.3 |
| | - Эрүүл мэнд | 3,992,845.70 | 3,935,967.90 | 98.6 |
| | - Соёлын байгууллага | 2,557,094.50 | 2,503,966.30 | 97.9 |
| | Газрын харилцаа БХБгазарт | 200,643.30 | 196,840.30 | 98.1 |
| | Хүүхэд гар бүл хөгжлийн хэлтэст | 273,742.70 | 269,970.70 | 98.6 |
| | - Биеийн тамир спортын байгууллага | 592,868.10 | 579,060.70 | 97.7 |
| 8 | Аймгийн нийт нөөц хөрөнгө гүйцэтгэл | 711,649.90 | 654,330.10 | 91.9 |
| 9 | Үүнээс Аймгийн Засаг даргын нөөц | 558,360.00 | 477,633.00 | 85.5 |

6.2 ОРОН НУТГИЙН ТӨСВИЙН ОРЛОГО ЗАРЛАГЫН 11-Р САРЫН СУМДЫН ГҮЙЦЭТГЭЛ/мян.төг/

| Д/д | Сумдын нэрс | Орон нутгийн төсвийн орлого | | | Орон нутгийн төсвийн зарлага | | |
|---|---|---|---|---|---|---|---|
| | | төлөвлөгөө | гүйцэтгэл | хувь | төлөвлөгөө | гүйцэтгэл | хувь |
| 1 | Алтанбулаг | 223160.8 | 322140.6 | 144.4 | 601219.3 | 442608.2 | 73.6 |
| 2 | Баруунбүрэн | 32646.0 | 77019.4 | 235.9 | 703290.9 | 546394.8 | 77.7 |
| 3 | Баянгол | 92052.0 | 99784.6 | 108.4 | 655538.5 | 542984.7 | 82.8 |
| 4 | Ерөө | 221699.5 | 224473.4 | 101.3 | 986987.5 | 767052.9 | 77.7 |
| 5 | Жавхлант | 29103.3 | 31965.0 | 109.8 | 475636.8 | 362286.5 | 76.2 |
| 6 | Зүүнбүрэн | 21131.5 | 26368.5 | 124.8 | 481530.4 | 412104.9 | 85.6 |
| 7 | Мандал | 884933.9 | 472671.0 | 53.4 | 2270986.8 | 1950432.0 | 85.9 |
| 8 | Орхон | 35239.0 | 45663.3 | 129.6 | 525996.9 | 390917.4 | 74.3 |
| 9 | Орхонтуул | 58559.0 | 76797.8 | 131.1 | 675642.7 | 476892.5 | 70.6 |
| 10 | Сант | 18365.0 | 26685.9 | 145.3 | 515444.5 | 387553.5 | 75.2 |
| 11 | Сайхан | 226360.2 | 315955.5 | 139.6 | 1051054.3 | 828441.3 | 78.8 |
| 12 | Сүхбаатар | 308894.5 | 316158.4 | 102.4 | 1290702.7 | 1000986.1 | 77.6 |
| 13 | Түшиг | 66062.2 | 57079.1 | 86.4 | 583744.0 | 409792.8 | 70.2 |
| 14 | Хүдэр | 129411.2 | 177603.8 | 137.2 | 627238.8 | 480787.1 | 76.7 |
| 15 | Хушаат | 23005.4 | 33107.5 | 143.9 | 530629.7 | 394481.8 | 74.3 |
| 16 | Цагааннуур | 48575.1 | 65114.8 | 134.0 | 689169.8 | 525577.3 | 76.3 |
| 17 | Шаамар | 17309.6 | 34713.4 | 200.5 | 544792.4 | 433819.5 | 79.6 |
| | **ДҮН** | **2436508.2** | **2403302.0** | **98.6** | **13209606.0** | **10353113.3** | **78.4** |
| 1 | Аймгийн төсөв | 11668599.9 | 11028874.5 | 94.5 | 17252762.0 | 13729650.0 | 79.6 |
| | **НИЙТ ДҮН** | **14105108.1** | **13432176.5** | **95.2** | **30462368.0** | **24082763.3** | **79.1** |

6.3 ОРОН НУТГИЙН ТӨСВИЙН БАЙГУУЛЛАГУУДЫНӨГЛӨГ, АВЛАГЫН МЭДЭЭ

/мян.төг/

| Д/д | Үзүүлэлт | тухайн сарын эхэнд байсан | эзлэх хувь | тухайн сарын эцэст байсан | эзлэх хувь |
|---|---|---|---|---|---|
| **1** | ӨГЛӨГ | 65927.7 | 100.0 | 68258.2 | 100.0 |
| | Үүнээс: Цалин НДШ | 18592.7 | 28.2 | 20848.2 | 30.5 |
| | НДШимтгэл | 9417.7 | 14.3 | 12831.0 | 18.8 |
| | Тогтмол зардал | 22566.6 | 34.2 | 20357.3 | 29.8 |
| | Бусад зардал | 15350.7 | 23.3 | 14221.7 | 20.8 |
| **2** | АВЛАГА | 12094.1 | 100.0 | 10538.4 | 100.0 |

4.4 АРИЛЖААНЫ БАНКУУДЫН11 ДУГААР САРЫН МЭДЭЭ

/мян.төг/

| банкууд | цэвэр | | зээлийн өрийн үлдэгдэл | чанаргүй зээл | иргэдийн мөнгөн хадгаламж |
|---|---|---|---|---|---|
| | орлого | зарлага | | | |
| **ДҮН** | **63,127,127.5** | **61,657,547.9** | **190,810,313.4** | **1,842,024.0** | **43,064,609.6** |
| 1.Төрийн банк - Мандал | 5,661,064.0 | 5,567,138.0 | 9,486,916.4 | 1,346.8 | 2,529,176.3 |
| 2.Голомт банк - СБ | 7,184,550.4 | 7,205,301.6 | 15,288,553.0 | 99,882.0 | 1,889,139.1 |
| 3.Төрийн банк - СБ | 15,224,254.41 | 15,140,683.8 | 41,234,808.6 | 402,127.7 | 9,132,157.9 |
| 4.ХАС Банк - СБ | 2,156,260.6 | 1,909,839.2 | 14,123,542.3 | 145,138.8 | 5,389,501.8 |
| 5.Капитал банк - СБ | 157,851.4 | 154,409.5 | 1,234,218.3 | 0.0 | 69,874.6 |
| 6.ХХ Банк -Мандал | 1,303,564.7 | 1,178,176.1 | 4,071,955.7 | 89,985.2 | 1,359,032.7 |
| 7.ХАС Банк -Мандал | 1,516,192.5 | 1,391,842.4 | 9,241,344.9 | 64,566.8 | 3,349,313.0 |
| 8.ХААН банк -Мандал | 8,251,192.4 | 8,976,393.7 | 31,797,870.7 | 310,334.3 | 6,306,393.0 |
| 9.ХХ Банк -Сайхан | 3,804,541.0 | 4,230,921.2 | 4,927,295.9 | 421,266.3 | 1,316,867.5 |
| 10.ХААН Банк - СБ | 17,867,656.1 | 15,902,842.5 | 59,403,807.6 | 307,376.1 | 11,723,153.6 |

6.5 АРИЛЖААНЫ БАНКНЫ ВАЛЮТЫН ХАНШ /12-р сарын 9-ны байдлаар/

| Валютын нэр | авах | зарах |
|---|---|---|
| 1.рубль | 33.50 | 39.00 |
| 2.Доллар | 1875.00 | 1884.00 |
| 3.Евро | 2274.00 | 2340.00 |
| 4.Юань | 304.70 | 308.00 |
| 5.Иен | 15.17 | 15.74 |
| 6.Английн фунт | 2880.00 | 2962.00 |
| 7.Вон | 1.63 | 1.70 |
| 8.Швейцарь франк | 1874.00 | 1952.00 |

## 7.ҮНЭ, ҮНИЙН ИНДЕКС

7.1 ӨРГӨН ХЭРЭГЛЭЭНИЙ БАРАА, БҮТЭЭГДЭХҮҮНИЙ ҮНЭ

| Өргөн хэрэглээний барааны нэр төрөл | | 2014 X- сар | 2014 XI- сар | 2014-XI 2014-X |
|---|---|---|---|---|
| 1.ХҮНСНИЙ БАРАА | | | | |
| 1 | Талх, гурил, будаа | | | |
| | Гурил /савласан, кг/ | 1200 | 1200 | 100 |
| | Талх /орон нутгийн, ш/ | 1000 | 1000 | 100 |
| | Нарийн боов /кг/ | 1800 | 1800 | 100 |
| | Будаа /кг/ | 2200 | 2200 | 100 |
| | Элсэн чихэр /кг/ | 1800 | 1800 | 100 |
| 2 | МАХ МАХАН БҮТЭЭГДЭХҮҮН | | | |
| | Хонины мах /кг/ | 6500 | 6500 | 100.0 |
| | Үхрийн мах /кг/ | 7000 | 7000 | 100.0 |
| | Адууны мах /кг/ | 6000 | 6000 | 100.0 |
| | Ямааны мах /кг/ | 5800 | 5800 | 100.0 |
| | Дотор мах, цувдай /цусгүй/ | 5000 | 5000 | 100.0 |
| | Хиам /чанасан, кг/ | 9000 | 9500 | 105.6 |
| 3 | СҮҮ, СҮҮН БҮТЭЭГДЭХҮҮН, ӨНдӨГ | | | |
| | Сүү /задгай, л/ | 800 | 1200 | 150 |
| | Сүү / савласан, л/ | 2500 | 2500 | 100 |
| | Тараг /задгай, л/ | 1000 | 1200 | 120 |
| | Хорхой ааруул /задгай, чихэртэй, кг/ | 10000 | 10000 | 100 |
| | Айраг /л/ | 3000 | 3000 | 100 |
| | Хуурай сүү /кг, Орос, 25% тослогтой/ | 4000 | 4000 | 100 |
| | Өндөг /ш/ | 350 | 300 | 85.7 |
| 4 | Бүх төрлийн өөх тос | | | |
| | Ургамлын тос /л/ | 3300 | 3400 | 103 |
| | Өөхөн тос /кг/ | 1500 | 1500 | 100 |
| | Шар тос /кг/ | 6000 | 6000 | 100 |
| | Масло /задгай, кг/ | 3200 | 3200 | 100 |
| 5 | ХҮНСНИЙ НОГОО | | | |
| | Төмс /кг/ | 800 | 1200 | 150 |
| | Лууван /кг/ | 800 | 1200 | 150 |
| | Манжин /кг/ | 800 | 1000 | 125 |
| | Байцаа /кг/ | 700 | 1000 | 143 |
| | Сонгино /кг/ | 1500 | 2000 | 133 |
| | Өргөст хэмх /шилтэй, дарсан/ | 3000 | 3000 | 100 |
| | Алаг салат /шилтэй, Urbanek, 630гр/ | 2500 | 2500 | 100 |
| 2 | ШАТАХУУН | | | |
| | Бензин А - 80 | 1590 | 1590 | 100 |
| | Бензин А - 92 | 1690 | 1700 | 100 |
| | Дизелийн түлш | 1830 | 1830 | 100 |

7.2 ХЭРЭГЛЭЭНИЙ ҮНИЙН ИНДЕКС

| | 2013-XI | 2013-XII | 2014-XI |
|---|---|---|---|
| **Аймгийн ерөнхий индекс** | 142.5 | 110.6 | 109.5 |
| **01. ХҮНСНИЙ БАРАА, СОГТУУРУУЛАХ БУС УНДАА** | 149 | 103.1 | 103.6 |
| **02. СОГТУУРУУЛАХ УНДАА, ТАМХИ, МАНСУУРУУЛАХ БОДИС** | 207.9 | 119.7 | 119.7 |
| **03. ХУВЦАС, БӨС БАРАА, ГУТАЛ** | 147.0 | 137.5 | 131.6 |
| **04. ОРОН СУУЦ, УС, ЦАХИЛГААН, ХИЙН БОЛОН БУСАД ТҮЛШ** | 147.9 | 94.0 | 92.4 |
| **05. ГЭР АХУЙН ТАВИЛГА, ГЭР АХУЙН БАРАА** | 132.0 | 125.8 | 123.3 |
| **06. ЭМ, ТАРИА, ЭМНЭЛГИЙН ҮЙЛЧИЛГЭЭ** | 121.3 | 99.0 | 99.0 |
| **07. ТЭЭВЭР** | 130.7 | 119.1 | 119.1 |
| **08. ХОЛБООНЫ ХЭРЭГСЭЛ, ШУУДАНГИЙН ҮЙЛЧИЛГЭЭ** | 99.0 | 99.2 | 99.2 |
| **09. АМРАЛТ, ЧӨЛӨӨТ ЦАГ, СОЁЛЫН БАРАА, ҮЙЛЧИЛГЭЭ** | 116.2 | 114.5 | 114.5 |
| **10. БОЛОВСРОЛЫН ҮЙЛЧИЛГЭЭ** | 166.7 | 99.6 | 99.6 |
| **11. ЗОЧИД БУУДАЛ, НИЙТИЙН ХООЛ, ДОТУУР БАЙРНЫ ҮЙЛЧИЛГЭЭ** | 162.5 | 112.1 | 112.1 |
| **12. БУСАД БАРАА, ҮЙЛЧИЛГЭЭ** | 125.0 | 110.3 | 110.3 |

## 8.ХӨДӨӨ АЖ АХУЙ

**8.1 УРГАЦ ХУРААЛТЫН МЭДЭЭ , /сумдаар, тонноор/**

| Сум | 2011-XI | 2012-XI | 2013-XI | 2014-XI | 2014-XI / 2013-XI |
|---|---|---|---|---|---|
| | | **Үр тариа** | | | |
| **ДҮН** | **219205.8** | **234181.5** | **184387.1** | **245349.5** | **133.1** |
| Алтанбулаг | 8887.6 | 8722.4 | 7191.0 | 5846.0 | 81.3 |
| Ерөө | 17858.9 | 18352.0 | 15918.0 | 25895.0 | 162.7 |
| Зүүнбүрэн | 11802.9 | 10539.0 | 7968.0 | 12305.1 | 154.4 |
| Мандал | 10749.4 | 10096.3 | 7910.0 | 10285.7 | 130.0 |
| Орхон | 16659.0 | 15081.0 | 10446.0 | 12788.0 | 122.4 |
| Сант | 3383.2 | 5107.4 | 3621.0 | 7231.5 | 199.7 |
| Цагааннуур | 40578.0 | 47698.0 | 39217.0 | 57769.0 | 147.3 |
| Баянгол | 9750.6 | 8220.4 | 6722.8 | 9019.4 | 134.2 |
| Сайхан | 20180.0 | 22228.0 | 19661.0 | 20845.1 | 106.0 |
| Орхонтуул | 13225.0 | 20995.0 | 10634.3 | 17375.0 | 163.4 |
| Баруунбүрэн | 13012.0 | 15707.0 | 11160.0 | 12515.0 | 112.1 |
| Шаамар | 3327.0 | 1829.0 | 1596.0 | 4636.2 | 290.5 |
| Хүдэр | 5994.0 | 5792.0 | 4485.0 | 7894.0 | 176.0 |
| Сүхбаатар | | | | | |
| Жавхлант | 8253.2 | 10194.0 | 6218.0 | 5836.5 | 93.9 |
| Түшиг | 19792.0 | 16317.0 | 15741.0 | 22626.0 | 143.7 |
| Хушаат | 15753.0 | 17303.0 | 15898.0 | 12482.0 | 78.5 |
| | | **төмс** | | | |
| ДҮН | **53829.0** | **62176.0** | **56020.2** | **45436.9** | **81.1** |
| Алтанбулаг | 4152.0 | 2682.0 | 1985.0 | 971.8 | 49.0 |
| Ерөө | 1900.0 | 2700.0 | 2520.0 | 1726.2 | 68.5 |
| Зүүнбүрэн | 3828.0 | 2535.0 | 2080.0 | 800.0 | 38.5 |
| Мандал | 11602.0 | 14407.0 | 10442.0 | 8499.0 | 81.4 |
| Орхон | 3200.0 | 2788.0 | 3162.0 | 4500.0 | 142.3 |
| Сант | 3850.0 | 4478.0 | 4550.0 | 2942.1 | 64.7 |
| Цагааннуур | 3958.5 | 7245.0 | 8890.0 | 8652.2 | 97.3 |

| | | | | | |
|---|---|---|---|---|---|
| Баянгол | 2708.5 | 3118.0 | 2871.2 | 1881.3 | 65.5 |
| Сайхан | 3759.0 | 4815.0 | 6229.0 | 6600.0 | 106.0 |
| Орхонтуул | 1323.0 | 1520.0 | 870.0 | 289.8 | 33.3 |
| Баруунбүрэн | 2752.0 | 3104.0 | 2604.0 | 1275.0 | 49.0 |
| Шаамар | 2250.0 | 2152.0 | 2150.0 | 1490.0 | 69.3 |
| Хүдэр | 2030.0 | 3692.0 | 2646.0 | 1223.0 | 46.2 |
| Сүхбаатар | 1480.0 | 1248.0 | 1200.0 | 1310.1 | 109.2 |
| Жавхлант | 1600.0 | 1400.0 | 400.0 | 297.0 | 74.3 |
| Түшиг | 874.0 | 1300.0 | 327.0 | 375.5 | 114.8 |
| Хушаат | 2562.0 | 2992.0 | 3094.0 | 2604.0 | 84.2 |

| **Сум** | **2011-XI** | **2012-XI** | **2013-XI** | **2014-XI** | **2014-XI / 2013-XI** |
|---|---|---|---|---|---|
| | **Хүнсний ногоо** | | | | |
| **ДҮН** | **34867.4** | **33940.6** | **34603.3** | **32662.4** | **94.4** |
| Алтанбулаг | 1034.2 | 802.2 | 1177.4 | 570.6 | 48.5 |
| Ерөө | 1974.0 | 2278.0 | 2279.0 | 1712.6 | 75.1 |
| Зүүнбүрэн | 2796.8 | 2044.0 | 2469.8 | 2463.0 | 99.7 |
| Мандал | 7969.2 | 8992.2 | 8850.0 | 7929.7 | 89.6 |
| Орхон | 1010.5 | 1000.0 | 1286.7 | 1583.0 | 123.0 |
| Сант | 1488.4 | 1740.9 | 1975.8 | 2615.7 | 132.4 |
| Цагааннуур | 1502.0 | 1177.0 | 1452.0 | 1985.9 | 136.8 |
| Баянгол | 1704.9 | 1596.8 | 1761.3 | 1762.2 | 100.1 |
| Сайхан | 2195.1 | 2589.5 | 3640.7 | 3817.4 | 104.9 |
| Орхонтуул | 613.3 | 809.0 | 933.5 | 498.0 | 53.3 |
| Баруунбүрэн | 1678.0 | 1815.0 | 1188.0 | 645.3 | 54.3 |
| Шаамар | 5100.0 | 3488.0 | 3525.0 | 3057.6 | 86.7 |
| Хүдэр | 493.0 | 886.0 | 633.0 | 432.0 | 68.2 |
| Сүхбаатар | 622.0 | 787.5 | 791.9 | 699.6 | 88.3 |
| Жавхлант | 3040.0 | 2003.5 | 1260.0 | 1165.0 | 92.5 |
| Түшиг | 231.0 | 415.0 | 20.2 | 283.8 | 1405.0 |
| Хушаат | 1415.0 | 1516.0 | 1359.0 | 1441.0 | 106.0 |
| | | | | | |
| | Хадлан бэлтгэл | | | | |
| ДҮН | **161023.4** | **174580.0** | **155362.0** | **153912.1** | **99.1** |
| Алтанбулаг | 6800.0 | 6500.0 | 8000.0 | 7500.0 | 93.8 |
| Ерөө | 21000.0 | 25000.0 | 20000.0 | 13668.5 | 68.3 |
| Зүүнбүрэн | 7600.0 | 7600.0 | 8000.0 | 6500.0 | 81.3 |
| Мандал | 17550.0 | 18400.0 | 15000.0 | 18300.0 | 122.0 |
| Орхон | 6500.0 | 8000.0 | 8000.0 | 9700.0 | 121.3 |
| Сант | 5300.0 | 5000.0 | 5000.0 | 4200.0 | 84.0 |
| Цагааннуур | 12254.0 | 10730.0 | 11145.0 | 9120.0 | 81.8 |
| Баянгол | 13692.4 | 13300.0 | 10008.0 | 10789.6 | 107.8 |
| Сайхан | 8000.0 | 8450.0 | 8470.0 | 8509.0 | 100.5 |
| Орхонтуул | 14000.0 | 19000.0 | 17450.0 | 18150.0 | 104.0 |
| Баруунбүрэн | 11000.0 | 15000.0 | 11000.0 | 16206.0 | 147.3 |
| Шаамар | 3800.0 | 5000.0 | 5000.0 | 5000.0 | 100.0 |
| Хүдэр | 5000.0 | 5500.0 | 5500.0 | 5500.0 | 100.0 |
| Сүхбаатар | 7000.0 | 3800.0 | 4479.0 | 4669.0 | 104.2 |

| | | | | | |
|---|---|---|---|---|---|
| Жавхлант | 7000.0 | 10000.0 | 7800.0 | 7000.0 | 89.7 |
| Түшиг | 7027.0 | 8000.0 | 5000.0 | 3900.0 | 78.0 |
| Хушаат | 7500.0 | 5300.0 | 5510.0 | 5200.0 | 94.4 |

8.2 ХАА-Н БҮТЭЭГДЭХҮҮНИЙ ҮНЭ /Малын үнэ, 11-р сарын байдлаар/мян.төг

| ҮЗҮҮЛЭЛТ | Нас, хүйс | Хэмжих нэгж | 2014-XI |
|---|---|---|---|
| **А.Малын үнэ** | | | |
| 1.Адуу | | | |
| нас гүйцсэн | эр | толгой | 860.0 |
| | эм | толгой | 840.0 |
| Өсвөр насны | эр | толгой | 580.0 |
| | эм | толгой | 560.0 |
| 2.Үхэр | | | |
| Нас гүйцсэн | эр | толгой | 960.0 |
| | эм | толгой | 950.0 |
| Бух | | толгой | 980.0 |
| Өсвөр насны | эм | толгой | 850.0 |
| | эр | толгой | 800.0 |
| 3.Хонь | | | |
| Нас гүйцсэн | эр | толгой | 160.0 |
| | эм | толгой | 150.0 |
| Хуц | | толгой | 180.0 |
| Хурга | эр | толгой | 90.0 |
| | эм | толгой | 90.0 |
| 4.Ямаа | | | |
| Нас гүйцсэн | эр | толгой | 140.0 |
| | эм | толгой | 130.0 |
| Ухна | | толгой | 160.0 |

8.3 ХАА-Н БҮТЭЭГДЭХҮҮНИЙ ҮНЭ /Малын гаралтай бүтээгдэхүүний үнэ, 11-р сарын байдлаар/

**Малын гаралтай бүтээгдэхүүний үнэ**

| ҮЗҮҮЛЭЛТ | Хэмжих нэгж | 2014-XI |
|---|---|---|
| **1.Мах** | | |
| Тахианы | кг | 6500 |
| Гахайны | кг | 7500 |
| **2. Ноос ноолуур** | | |
| Ноолуур | кг | |
| Адууны дэл | кг | 2000 |
| Адууны сүүл | кг | 5000 |
| **3.Арьс шир** | | |
| Адууны шир | ш | 30 000 |
| Үхрийн шир | | |
| 1.80-2.3 метрийн хэмжээтэй шир | ш | 32 500 |
| 2.3 метрээс дээш хэмжээтэй шир | ш | 57 500 |
| хонины ноостой нэхий, өлөнтэй | ш | |
| Ноостой нэхий | ш | 5 500 |
| ямааны ноолууртай арьс | ш | 17 000 |

| | | |
|---|---|---|
| ноолуургүй арьс | ш | |

**Хөдөө аж ахуйн бусад бүтээгдэхүүн**

| ҮЗҮҮЛЭЛТ | Хэмжих нэгж | 2014-XI |
|---|---|---|
| Өндөг, дотоодын | ш | 325 |
| Зөгийн бал, дотоодын | кг | 20 000 |
| Загас, дотоодын | | |
| булуу цагаан /сазаан/ | кг | 12500 |
| бусад | кг | 6500 |
| Сонгино | кг | 1500 |
| Сармис | кг | 8000 |
| Тарвас | кг | |
| Улаан лооль | кг | |
| Түлээний мод | м3 | 62 500 |

Тайлбар:Үнийг Сүхбаатар хотын ханшаар авсан болно.

**8.4.БЭЛТГЭСЭН УРИНШИЙН МЭДЭЭ /сумдаар, га-аар/**

| Сумын нэр | Бэлтгэсэн уринш, га | Хими | Механик |
|---|---|---|---|
| Алтанбулаг | 6064 | 2293 | 3771 |
| Ерөө | 10074 | 10074 | |
| Мандал | 5696 | 0 | 5696 |
| Зүүнбүрэн | 6970 | 6970 | |
| Орхон | 12433 | 12433 | 0 |
| Сант | 3182.4 | 707.7 | 2474.7 |
| Түшиг | 2346.5 | 2246.5 | 100 |
| Баянгол | 6194 | 2530 | 3664 |
| Сайхан | 12149.7 | 4318.3 | 7831.4 |
| Жавхлант | 6734 | 6734 | |
| Орхонтуул | 12912 | 11929 | 983 |
| Баруунбүрэн | 11779 | 11779 | |
| Цаганнуур | 14447 | 9974 | 4473 |
| Хушаат | 8626 | 5278 | 3348 |
| Шаамар | 760 | 760 | |
| Хүдэр | 4705 | 4705 | |
| Сүхбаатар | 0 | | |
| Аймгийн дүн | 125072.6 | 92731.5 | 32341.1 |

## 9. АЖ ҮЙЛДВЭР

9.1 АЖ ҮЙЛДВЭРИЙН БҮТЭЭГДЭХҮҮН ҮЙЛДВЭРЛЭЛТ /салбараар, жил бүрийн эхний 11 сарын/

| Салбараар | 2011-XI | 2012-XI | 2013-XI | 2014-XI | Нийт дүнд эзлэх хувь | | | | 2013/2014 |
|---|---|---|---|---|---|---|---|---|---|
| | | | | | 2011 | 2012 | 2013 | 2014 | |
| **Бүгд** | **462675.8** | **513612.9** | **460048.6** | **644479.7** | **100** | **100** | **100** | **274.212** | **140.1** |
| **Үүнээс:** | | | | | | | | | |
| **Уул,уурхай** | 408477.8 | 447757.4 | 399167.6 | 542905.6 | 88.3 | 87.2 | 86.8 | 84.2 | 136.0 |
| **Үүнээс:** | | | | | | | | | |
| **Алт** | - | - | - | 104504.1 | - | - | - | 19.2 | - |
| **Нүүрс** | - | - | - | 2033.5 | - | - | - | 0.4 | - |
| **Төмрийн хүдэр** | - | - | - | 434761.4 | - | - | - | 80.1 | - |
| **Хүнс ундаа** | 16016.7 | 21479.4 | 24881.0 | 47974.0 | 3.5 | 4.2 | 5.4 | 7.4 | 192.8 |
| **Барил.материал** | 34598.8 | 39248.6 | 27590.9 | 48910.4 | 7.5 | 7.6 | 6.0 | 7.6 | 177.3 |
| **Үүнээс:** | | | | | | | | | |
| **Цемент** | - | - | - | 36442.1 | - | - | - | 74.5 | - |
| **Бусад** | 3582.5 | 5127.5 | 8409.1 | 4689.7 | 0.7 | 1.0 | 1.8 | 0.7 | 55.8 |

9.2 АЖ ҮЙЛДВЭРИЙН БҮТЭЭГДЭХҮҮН БОРЛУУЛАЛТ /салбараар, жил бүрийн эхний 11 сарын/

| Салбараар | 2011-XI | 2012-XI | 2013-XI | 2014-XI | Нийт дүнд эзлэх хувь | | | | 2013/2014 |
|---|---|---|---|---|---|---|---|---|---|
| | | | | | 2011 | 2012 | 2013 | 2014 | |
| **Бүгд** | **386435.4** | **460635.0** | **414220.2** | **400749.7** | **100** | **100** | **100** | **296.842** | **96.7** |
| **Үүнээс:** | | | | | | | | | |
| **Уул,уурхай** | 313275.6 | 396983.5 | 362300.7 | 305503.8 | 81.1 | 86.2 | 87.5 | 76.2 | 84.3 |
| **Үүнээс:** | | | | | | | | | |
| **Алт** | - | - | - | 118116.2 | - | - | - | 38.7 | - |
| **Нүүрс** | - | - | - | 6011.6 | - | - | - | 2.0 | - |
| **Төмрийн хүдэр** | - | - | - | 179769.5 | - | - | - | 58.8 | - |
| **Хүнс ундаа** | 13615.9 | 18342.9 | 14762.9 | 34314.6 | 3.5 | 4.0 | 3.6 | 8.6 | 232.4 |
| **Барил. материал** | 56042.7 | 40100.0 | 27576.9 | 56185.6 | 14.5 | 8.7 | 6.6 | 14.0 | 203.7 |
| **Үүнээс:** | | | | | | | | | |
| **Цемент** | - | - | - | 36442.1 | - | - | - | 64.9 | - |
| **Бусад** | 3501.2 | 5208.6 | 9579.7 | 4745.7 | 0.9 | 1.1 | 2.3 | 1.2 | 49.5 |

Аж үйлдвэрийн нийт бүтээгдэхүүнүйлдвэрлэлт, салбараар, эхний 11 сарын байдлаар

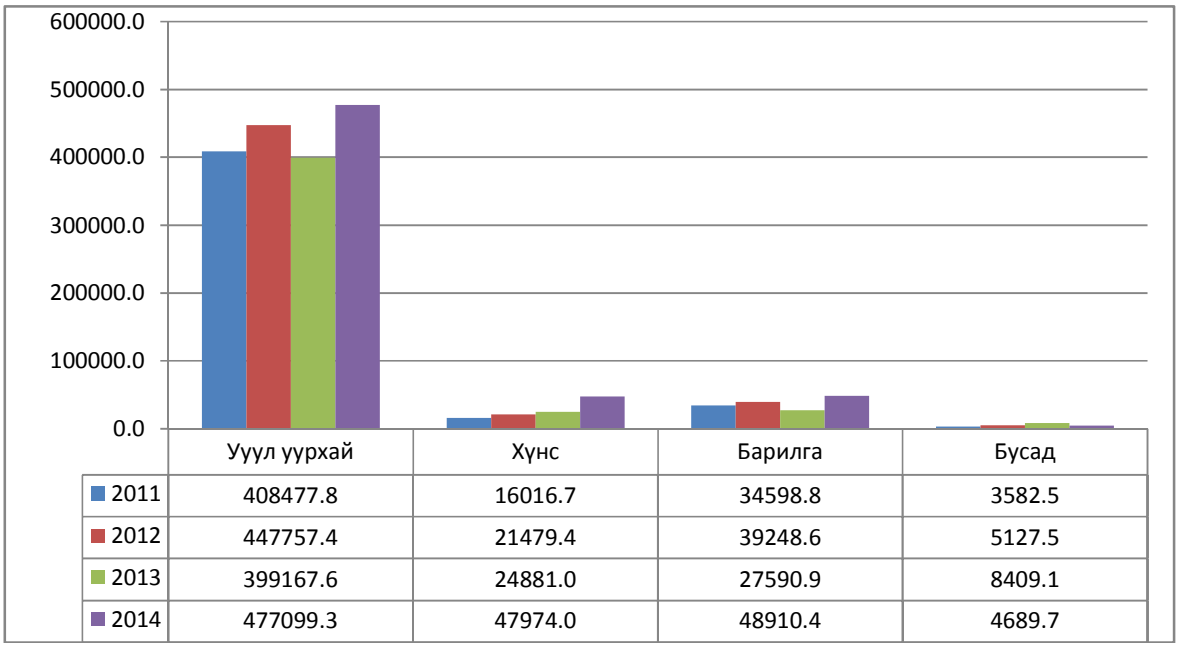


9.3 АЖ ҮЙЛДВЭРИЙН БҮТЭЭГДЭХҮҮН ҮЙЛДВЭРЛЭЛТ /сумдаар,жил бүрийн эхний 11 сарын/

| Сум | 2011-XI | 2012-XI | 2013-XI | 2014-XI |
|---|---|---|---|---|
| | | | | |
| **Дүн** | **462675.8** | **513612.8** | **460048.6** | **799971.2** |
| **Алтанбулаг** | 26.0 | 43.6 | 28.5 | 6.5 |
| **Ерөө** | 310579.6 | 318136.8 | 223949.9 | 435178.0 |
| **Зүүнбүрэн** | 19.4 | 12.5 | 41.2 | 112.9 |
| **Мандал** | 17571.4 | 23353.2 | 26951.8 | 96432.5 |
| **Орхон** | | | | |
| **Сант** | 3.2 | 5.2 | 5.1 | 7.9 |
| **Цаганнуур** | 4159.9 | 98.6 | 97.3 | 165.8 |
| **Баянгол** | 94005.5 | 126229.9 | 178416.4 | 210149.6 |
| **Сайхан** | 33742.3 | 38505.3 | 25898.4 | 47211.1 |
| **Орхонтуул** | 0 | 0 | 0 | 0 |
| **Баруунбүрэн** | 1.0 | 1.1 | 0.5 | 80.4 |
| **Шаамар** | 0 | 0 | 0 | 549.6 |
| **Хүдэр** | 102.6 | 98.2 | 112.2 | 118.5 |
| **Сүхбаатар** | 2464.8 | 3310.6 | 3518.5 | 7810.8 |
| **Жавхлант** | 0 | 0 | 0 | 0 |
| **Түшиг** | 0.1 | 3817.8 | 1028.8 | 2090.6 |
| **Хушаат** | 0 | 0 | 0 | 57 |

Тайлбар: Орхон, Орхонтуул,Жавхлант, сумдад аж үйлдвэрийн бүтээгдэхүүн үйлдвэрлээгүй болно.

9.4 АЖ ҮЙЛДВЭРИЙН ГОЛ НЭРИЙН БҮТЭЭГДЭХҮҮНИЙ ҮЙЛДВЭРЛЭЛТ

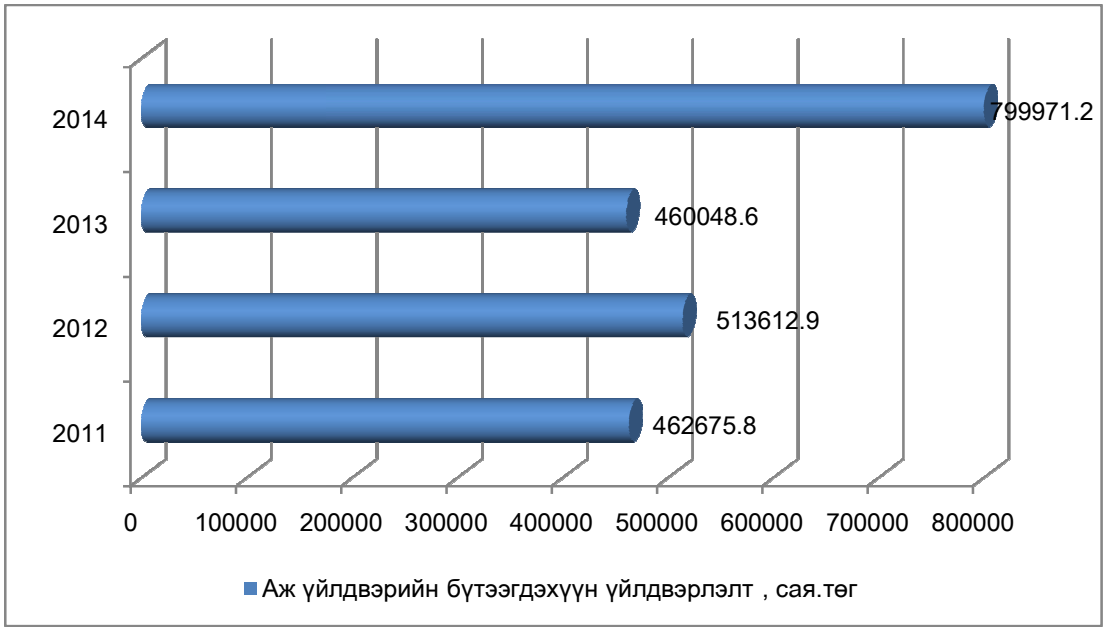

9.5 Жижиг дунд үйлдвэрийн бүтээгдэхүүн үйлдвэрлэлт

| | Талх | | Нарийн боов | | Сүү | | Хэрчсэн | гурил | Бялуу | | оёдол | модон эдлэл | Бусад | Нийт бүт-н | Борлуу-лалт |
|---|---|---|---|---|---|---|---|---|---|---|---|---|---|---|---|
| Сум | тн | мян.төг | тн | мян.төг | мян.л | мян.төг | мян.ш | мян.төг | мян.ш | мян.төг | мян.төг | мян.төг | мян.төг | | |
| | | | | | | | | | | | | | | | |
| **Дүн** | **750.2** | **636422.3** | **96.3** | **135912.0** | **23.1** | **17940.0** | **321.85** | **161285.9** | **17.17** | **146836.2** | **323424.0** | **100140.0** | **1872889** | **3394849.7** | **3178142.2** |
| **Алтанбулаг** | 0 | 0.0 | 0 | 0 | 0 | 0.0 | 0 | 0.0 | 0 | 0.0 | 875 | 0.0 | 0 | 875.0 | 875.0 |
| **Ерөө** | 0 | 0.0 | 0 | 0 | 0 | 0 | 0 | 0.0 | 0 | 0 | 0 | 0 | 0 | 0.0 | 0.0 |
| **Зүүнбүрэн** | 2.5 | 2100.0 | 0 | 0 | 0 | 0.0 | 11.9 | 6404.9 | 0 | 0 | 5450.0 | 0 | 24300.0 | 38254.9 | 38184.9 |
| **Мандал** | 273.3 | 152864.2 | 25.3 | 34981.0 | 0 | 0 | 200.9 | 102787.0 | 3.7 | 34636.2 | 0 | 0 | 72564.3 | 397832.7 | 401368.5 |
| **Орхон** | 0 | 0 | 0 | 0 | 0 | 0 | 0 | 0.0 | 0 | 0 | 0 | 0 | 0 | 0.0 | 0.0 |
| **Сант** | 5.4 | 2980.0 | 0 | 0 | 0 | 0 | 0 | 0.0 | 0 | 0 | 0 | 0 | 0 | 2980.0 | 3105.0 |
| **Цаганнуур** | 36.1 | 32211.9 | 2.8 | 1869 | 0 | 0.0 | 4.45 | 3184.0 | 0 | 0.0 | 0 | 0.0 | 1512.0 | 38776.9 | 38694.9 |
| **Баянгол** | 13.9 | 15596.0 | 1.1 | 2260.0 | 0 | 0 | 2.4 | 1800.0 | 0 | 0 | 0 | 0 | 17600.0 | 37256.0 | 37256.0 |
| **Сайхан** | 27.6 | 16900.0 | 29.1 | 44820.0 | 23.1 | 17940 | 29.1 | 13615.0 | 0 | 0 | 12604.0 | 3000.0 | 747137.0 | 856016.0 | 731731.7 |
| **Орхонтуул** | 0 | 0.0 | 0 | 0 | 0 | 0 | 0 | 0.0 | 0 | 0 | 0 | 0.0 | 0 | 0.0 | 0.0 |
| **Баруунбүрэн** | 6.1 | 4602.0 | 6.23 | 10216 | 0 | 0 | 0 | 0.0 | 0 | 0 | 5495.0 | 180.0 | 6400 | 26893.0 | 26893.0 |
| **Шаамар** | 1.7 | 1620.0 | 0 | 0 | 0 | 0 | 0 | 0.0 | 0 | 0 | 0 | 0 | 184676 | 186296.0 | 186296.0 |
| **Хүдэр** | 1.9 | 2306.8 | 0 | 0 | 0 | 0 | 1.1 | 770.0 | 0 | 0 | 0 | 0 | 0 | 3076.8 | 3076.8 |
| **Сүхбаатар** | 352.0 | 377823.2 | 31.8 | 41766.0 | 0 | 0.0 | 72 | 32725.0 | 13.47 | 112200.0 | 299000.0 | 96960.0 | 806200.0 | 1766674.2 | 1668832.6 |
| **Жавхлант** | 0 | 0.0 | 0 | 0 | 0 | 0 | 0 | 0.0 | 0 | 0 | 0 | 0.0 | 0 | 0.0 | 0.0 |
| **Түшиг** | 22.48 | 20218.4 | 0 | 0.0 | 0 | 0 | 0 | 0.0 | 0 | 0 | 0 | 0.0 | 0 | 20218.4 | 22128.0 |
| **Хушаат** | 7.2 | 7199.8 | 0 | 0.0 | 0 | 0 | **0** | **0** | **0** | **0** | 0 | 0.0 | 12500 | 19699.8 | 19699.8 |

11.1 МЭРГЭЖЛИЙН ХЯНАЛТЫН ГАЗРААС ХИЙСЭН ХЯНАЛТ ШАЛГАЛТЫН ДҮН

| Үзүүлэлт | Шалгалт | | Хяналт | | Зөрчил | | Нийт гаргасан акт | Гаргасан албан шаардлага | Нийт гаргасан дүнэлт | Улсын орлого болгосон эд зүйлсийн дүн | Нөхөн төлбөр | | Торгууль, шийтгэвэр | |
|---|---|---|---|---|---|---|---|---|---|---|---|---|---|---|
| | Шалгалтанд хамрагдсан хуулийн | Шалгалтанд хамрагдсан иргэд | Хяналтанд хамрагдсан хуулийн этгээд | Хяналтанд хамрагдсан иргэн | Илрүүлсэн зөрчил | Арилгасан зөрчил | | | | | Тогтоосон / мян.төг / | Барагдуулсан /мян.төг / | Тогтоосон / мян.төг / | Барагдуулсан / мян.төг / |
| БОАЖГУУХГ | | | | | | | | | | | | | | |
| Ой | 21 | 48 | 5 | 16 | 57 | 54 | 4 | 3 | 24 | 17604.0 | 161253.0 | 161253.0 | 34477.6 | 34477.6 |
| Ой, хээрийн түймэр | | 2 | | | 7 | 7 | | | 2 | | 122.0 | 122.0 | 576.0 | 576.0 |
| Ургамал | | 6 | | 2 | | | | | | | | | | |
| Ан амьтан | | 20 | | 7 | 15 | 15 | 1 | | 2 | | 3680.0 | 3680.0 | 1728.0 | 1728.0 |
| Ус, рашаан | 3 | 4 | | | 25 | 22 | | 4 | 1 | | | | 404.0 | 404.0 |
| Газар | 4 | 19 | 10 | | 28 | 24 | | 5 | | | | | 4608.0 | 4608.0 |
| Геодези зураг зүй | 1 | | 1 | | | | | | | | | | | |
| БОНБ үнэлгээ | 8 | | | | 28 | 17 | | 6 | | | | | 2304.0 | 2304.0 |
| Тусгай хамгаалалт | | 4 | | | | | | | | | | | | |
| Агаар | 2 | | | | 5 | 3 | | | | | | | 576.0 | 576.0 |
| Хими | 1 | | | | 3 | 2 | | | | | | | | |
| Газрын хэвлий | 4 | 8 | | | 3 | 3 | | | | | | | | |
| Ашигт малтмал | 17 | 30 | 21 | 11 | 38 | 30 | 2 | 2 | | 7910.0 | | | 17360.0 | 17360.0 |
| Хог, хаягдал | 11 | 37 | | | 22 | 19 | | 1 | | | | | | |
| Тэсэрч дэлбэрэх бодис | 1 | | | | 1 | 1 | 1 | | 1 | | | | 576.0 | 576.0 |
| Дүн | 73 | 178 | 37 | 36 | 232 | 197 | 8 | 21 | 30 | 25514.0 | 165055.0 | 165055.0 | 62609.6 | 62609.6 |
| ДБХГ | | | | | | | | | | | | | | |
| Барилга | 42 | 2 | 39 | | 132 | 98 | | 7 | 14 | | | | 3000.0 | 1500.0 |
| Эрчим хүч | 29 | | 56 | | 54 | 45 | | 6 | 7 | | | | 550.0 | 550.0 |
| Мэдээлэл, холбоо | 14 | 8 | 5 | 3 | 39 | 30 | | 4 | | | | | 305.0 | 305.0 |
| Авто зам | | | | | | | | | | | | | | |
| Тээвэр | 20 | 1 | | | 56 | 45 | | 7 | 10 | | | | 900.0 | 900.0 |
| Хэмжил зүй | 20 | 1 | | | 163 | 118 | | 9 | | | | | 380.0 | 380.0 |
| Өргөх механизм | | | | | | | | | | | | | | |
| Хот байгуулалт | | | | | | | | | | | | | | |

| | | | | | | | | | | | | | | |
|---|---|---|---|---|---|---|---|---|---|---|---|---|---|---|
| Нефть хий | | | | | | | | | | | | | | |
| Дүн | 125 | 12 | 100 | 3 | 444 | 336 | 0 | 33 | 31 | 0 | 0 | 0 | 5135.0 | 3635.0 |
| СХНХХГ | | | | | | | | | | | | | | |
| Санхүү | 65 | 287 | 30 | | 106 | 86 | 12 | 5 | | | 280562.9 | 6772.9 | | |
| Хөдөлмөр | | | | | | | | | | | | | | |
| Хөдөлмөрийн аюулгүй байдал | 17 | 50 | 10 | | 44 | 30 | | 8 | 10 | | | | 2126.0 | 1050.0 |
| Хөдөлмөрийн нөхцлийн төв | | | | | | | | | | | | | | |
| Хөдөлмөрийн эрүүл ахуй | 14 | 33 | | | 8 | 8 | | 2 | 7 | | | | | |
| Нийгмийн хамгаалал | 12 | 33 | 18 | 2 | 12 | 12 | 1 | 1 | | | 107.3 | 107.3 | | |
| Дүн | 108 | 403 | 58 | 2 | 170 | 136 | 13 | 16 | 17 | 0 | 280670.2 | 6880.2 | 2126.0 | 1050.0 |
| ХХААҮҮХГ | | | | | | | | | | | | | | |
| Хүнс, үйлдвэрлэл үйлчилгээ | 258 | 352 | 49 | 146 | 212 | 212 | 16 | 31 | 54 | 475.0 | | | 3312.0 | 3312.0 |
| Мал эмнэлэг | 19 | 9 | 13 | | 75 | 65 | 2 | 9 | 14 | | | | 180.0 | 180.0 |
| Мал үржил | | | | | | | | | | | | | | |
| Газар тариалан, үр сорт | 62 | 4 | 237 | 14 | 29 | 25 | | 1 | 11 | | | | 250.0 | 250.0 |
| Ургамал хамгаалал, хорио цээр | 13 | 2 | 12 | 12 | 4 | 2 | | 1 | 2 | | | | 180.0 | |
| Дүн | 352 | 367 | 311 | 172 | 320 | 304 | 18 | 42 | 81 | 475.0 | 0 | 0 | 3922.0 | 3742.0 |
| ХМХГ | | | | | | | | | | | | | | |
| Стандарт чанар | | | | | | | | | | | | | | |
| Эрүүл ахуй халдвар судлал | | | | | | | | | | | | | | |
| Эм, биобэлдмэл | | | | | | | | | | | | | | |
| Тусгай хяналт | | | | | | | | | | | | | | |
| Дүн | 0 | 0 | 0 | 0 | 0 | 0 | 0 | 0 | 0 | 0 | 0 | 0 | 0 | 0 |
| ЭМБСШУХГ | | | | | | | | | | | | | | |
| Боловсрол | 37 | 269 | | | | | | 5 | 12 | | | | 760.0 | 716.0 |
| Соёл, шинжлэх ухаан | 23 | 8 | 29 | | 31 | 29 | | 12 | | | | | 190.0 | 190.0 |
| Эрүүл мэнд | 82 | 186 | 20 | 31 | 64 | 52 | 8 | 29 | 1 | 501.0 | | | 7254.0 | 5840.0 |
| Эрүүл ахуй | 26 | 60 | 5 | 26 | 337 | 283 | 3 | 12 | 22 | | | | 520.0 | 520.0 |

| | | | | | | | | | | | | | | |
|---|---|---|---|---|---|---|---|---|---|---|---|---|---|---|
| Халдвар судлал | 13 | 30 | 44 | 51 | 40 | 22 | 1 | 6 | 16 | | | | 242.0 | 242.0 |
| Эм биобэлдмэл | 51 | 70 | | | 174 | 100 | 27 | 22 | 39 | | | | 125.0 | 125.0 |
| Дүн | 232 | 623 | 98 | 108 | 646 | 486 | 39 | 86 | 90 | 501.0 | 0 | 0 | 9091.0 | 7633.0 |
| Нийт дүн | 890 | 1583 | 604 | 321 | 1812 | 1459 | 78 | 198 | 249 | 26490.0 | 445725.2 | 171935.2 | 82883.6 | 78669.6 |

## 10. ГААЛЬ

10.1 СЭЛЭНГЭ ДЭХ ГААЛИЙН ГАЗРААР ДАМЖСАН ГАДААД ХУДАЛДАА, /эхний 11 сарын байдлаар/

| Бараа эргэлт | Импорт / мян.$ / | Экспорт / мян.$ / | Нийт эргэлт |
|---|---|---|---|
| | | | / мян.$ / |
| Сүхбаатар боомт | 81252.2 | 2015.1 | 83267.3 |
| Алтанбулаг боомт | 129144.7 | 1718.0 | 130862.7 |
| Алтанбулаг / чөлөөт бүс / | 704.9 | 0 | 704.9 |
| **Дүн** | **211101.8** | **3733.1** | **214834.9** |

10.2 ХИЛЭЭР НЭВТЭРСЭН ЗОРЧИГЧ, ТЭЭВРИЙН ХЭРЭГСЭЛ, АЧАА, ШУУДАН

| Үзүүлэлт | Орсон | Гарсан | Бүгд |
|---|---|---|---|
| | | | |
| Суудлын вагон | 1427 | 1530 | 2957 |
| Ачааны вагон | 41106 | 35463 | 76569 |
| Зүтгүүрийн вагон | 1474 | 1421 | 2895 |
| Суудлын автомашин | 35458 | 36795 | 72253 |
| Ачааны автомашин | 18424 | 19403 | 37827 |
| Автобус /худалдааны бүс/ | 538 | 522 | 1060 |
| Мотоцикль | 6 | 8 | 14 |
| Зорчигч монгол | 149843 | 156141 | 305984 |
| гадаад | 52590 | 49077 | 101667 |
| Ачаа тээш / тн / | 2374.6 | 440.6 | 2815.2 |
| Шуудан илгээмж / ш / | | | 0 |
| | | | |

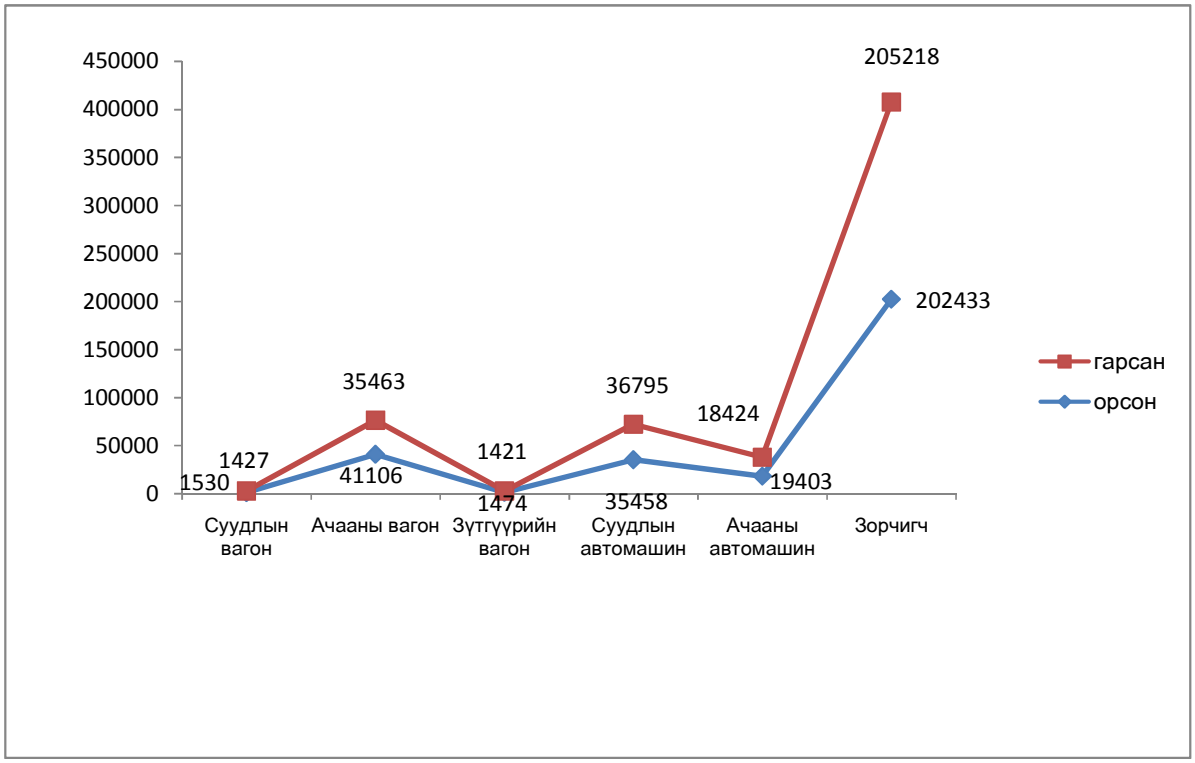

11.2 ОНЦГОЙ БАЙДЛЫН ХЭЛТЭС /эхний 11 сарын байдлаар/

| Үзүүлэлт | | | Хэмжих нэгж | 2014 - XI |
|---|---|---|---|---|
| **Үзлэг шалгалт:** | | | | |
| | Обьект | | тоо | 909 |
| | Айл өрх | | тоо | 6704 |
| Илрүүлсэн зөрчил | | | тоо | 4952 |
| Арилгуулсан зөрчил | | | тоо | 1066 |
| Гарсан гал: | | | | |
| Обьектод | | | тоо | 90 |
| Ой, хээр | | | тоо | 1 |
| Учирсан хохирол | | | сая.төг | 3895.2 |
| Торгууль | | | сая.төг | |
| Аварсан: | | | | |
| | Эд хөрөнгө | | сая.төг | 2979.8 |
| | Барилга байшин | | тоо | 25 |
| | Машин, техник | | тоо | 6 |
| | Малын хашаа, саравч | | тоо | |
| Захиргааны арга хэмжээ | | | | |
| | Аж ахуйн нэгж, байгууллага | | мян.төг | 4163.0 |
| | Албан тушаалтан | | мян.төг | 1045.0 |
| | Иргэн | | мян.төг | 140.0 |
| Сурталчилгаа | | | | |
| | Орон нутгийн хэвлэл мэдээллийн хэрэгслээр | | тоо | 37 |
| | Сургалт, дадлага | | тоо | 57 |
| Заавал биелүүлэх албан шаардлага | | | тоо | 564 |
| Мэдэгдэл | | | тоо | 173 |
| Гал унтраах анги дуудлагаар гарсан | | | тоо | 78 |
| Гал дээр ажиллаж унтраасан | | | тоо | 63 |
| Гал түймэр гарсан тухай акт | | | тоо | 38 |
| Танилцуулга, дүгнэлт | | | тоо | 36 |
| Иргэд унтраасн | | | тоо | |
| Зөрчлийн тэмдэглэл | | | тоо | 3 |
| Ажиллагаа зогсоох тогтоол | | | тоо | 3 |

## 12. БАЙГАЛЬ ОРЧИН

### Уур амьсгалын тойм
*Climate review*

Арванхоёрдугаар сарын агаарын температурын олон жилийн дундаж нутгийн зүүн хэсгээр 22-29, бусад сумдын нутгаар 16-21 градус хүйтэн байдаг. Гэхдээ зарим жил энэ утгаас нилээд хазайдаг. Тухайлбал, сүүлийн 30 гаруй жилийн байдлаар 1970, 1974, 1984, 2001, 2002, 2005 онуудад бүх нутгаар олон жилийн дунджаас 2-6 градусаар хүйтэн байсан бол 1973, 1977, 1987-1990, 1995-1999 онуудад 2-7 градусаар дулаан болж, өдрийн үнэмлэхүй их температур 1-7 градус хүрч дулаарч байжээ. Зарим жилд шөнийн үнэмлэхүй бага температур 44-52 градус хүрч хүйтэрдэг.

Олон жилийн дундаж байдлаар нутгийн өмнөд хэсгээр 4-6, бусад сумдын нутгаар 0-3 мм цас ордог. Гэвч 1976-77, 1986, 2001, 2004, 2008, 2009 онд ихэнх нутгаар, 1978, 2000 онд нутгийн хойд хэсгээр олон жилийн дунджаас 1-3 дахин их цас орсон бол 1973, 1975, 1981, 1983, 1997, 1998 онд тун бага цас оржээ.

Олон жилийн дундаж байдлаар цасны дундаж зузаан 2-8 см байдаг боловч цас их орсон жил уулархаг нутгаар 24-30, бусад сумдын нутгаар 18-23 см зузаан цасан бүрхүүл тогтдог.
Салхи 15 м/с-ээс хүчтэй болох тохиолдол жил бүр 1-3 удаа тохиолддог.

### ЦАГ АГААРЫН УРЬДЧИЛСАН МЭДЭЭ
*Weather forecast*

Энэ сарын агаарын температурын дундаж нь 17-22 градус хүйтэн байх ба дунджаас 0.5-1.0 градусаар дулаан байх төлөвтэй (**1 дүгээр зураг**).

**11-р сарын агаарын температурын урьдчилсан мэдээ**

Нэгдүгээр арав хоногийн эх болон сүүлчээр хүйтний эрч суларч Орхон-Сэлэнгэ, Хараа, Ерөө, Туул голын хөндийгөөр шөнөдөө 19-24 градус, өдөртөө 8-13 градус хүйтэн, бусад сумдын нутгаар шөнөдөө 14-19 градус, өдөртөө 5-10 градус хүйтэн байна. Мөн хоёрдугаар арав хоногийн дунд үеэр хүйтний эрч өдөртөө бага зэрэг суларч Хараа, Ерөө, Туул голын хөндийгөөр 11-16 градус, бусад сумдын нутгаар 7-12 градус хүйтэн байна. Харин гуравдугаар арав хоногийн эхээр хүйтний эрч чангарна.

Ялангуяа гуравдугаар арав хоногийн дунд үеэс Хараа, Ерөө, Орхон, Сэлэнгэ, Туул голын хөндийгөөр шөнөдөө 35-40 градус, өдөртөө 22-27 градус хүйтэн, бусад сумдын нутгаар шөнөдөө 27-32 градус, өдөртөө 16-21 градус хүйтэн байна. Бусад хугацаанд Орхон, Сэлэнгэ, Хараа, Ерөө, Туул голын хөндийгөөр шөнөдөө 25-30 градус, өдөртөө 15-20 градус хүйтэн, бусад нутгаар шөнөдөө 22-27 градус, өдөртөө 11-16 градус хүйтэн байна.

Энэ сард олон жилийн дунджийн орчим цас орох төлөвтэй (**2 дугаар зураг**).

Нэг ба хоёрдугаар арав хоногийн эхэн болон сүүлчээр зарим газраар, гуравдугаар арав хоногийн дунд үеэр ихэнх сумдын нутгаар цас, хоёрдугаар арав хоногийн дунд үеэр нутгийн хойд хэсгээр бага зэргийн цас орох төлөвтэй.

Салхи нэг ба хоёрдугаар арав хоногийн эхэн болон сүүлчээр зарим газраар, гуравдугаар арав хоногийн дунд үеэр ихэнх нутгаар 12-14 м/с хүртэл ширүүсч цасан шуурга шуурна.

**11-р сарын хур тунадасны урьдчилсанмэдээ мэдээ**

## СЭЛЭНГЭ АЙМГИЙН СТАТИСТИКИЙН ХЭЛТЭС